



เอกสารคู่มือการใช้งานสำหรับผู้ประกอบการ  
(User Manual)  
ระบบ e-Submission อาหาร

“การออกไปส่งชำระและการรับใบเสร็จรับเงินอิเล็กทรอนิกส์  
: กรณียื่นคำขอผ่านระบบอิเล็กทรอนิกส์ (e-submission)”

แก้ไขครั้งที่ 3 : 4 พฤศจิกายน 2563

โปรดตรวจสอบรายละเอียดคู่มือฉบับล่าสุดได้ที่  
<https://thfda.cc/FDW660012>



จัดทำโดย  
กองอาหาร  
สำนักงานคณะกรรมการอาหารและยา  
กระทรวงสาธารณสุข

## ประวัติการแก้ไขปรับปรุงคู่มือ

แก้ไขครั้งที่	วันที่	รายละเอียดโดยสรุป
0	5 สิงหาคม 2560	จัดทำคู่มือครั้งแรก
1	16 ตุลาคม 2560	<b>แก้ไข</b> - ข้อมูลช่องทางการชำระเงินสำหรับคำขอที่ยื่นผ่านระบบอิเล็กทรอนิกส์, <b>เพิ่ม</b> - วิธีการตั้งค่า Mozilla Firefox กรณีที่ระบบไม่แสดงใบสั่งชำระ
2	14 ธันวาคม 2560	<b>แก้ไข</b> - ชื่อคู่มือ , ข้อมูลการออกใบเสร็จรับเงิน , <b>เพิ่ม</b> - กรณีชำระเงินแล้วแต่สถานะคำขอในระบบผ่านระบบอิเล็กทรอนิกส์ไม่เปลี่ยนแปลง, ภาคผนวก 2 ประกาศใบเสร็จอิเล็กทรอนิกส์
3	4 พฤศจิกายน 2563	<b>แก้ไข</b> - รูปภาพหน้าระบบให้เป็นปัจจุบัน , ช่องทางการชำระเงิน <b>เพิ่ม</b> - การพิมพ์ใบสั่งชำระซ้ำอีกครั้ง และการยกเลิกใบสั่งชำระ , การตั้งค่าเพื่อแก้ไขปัญหาออกใบสั่งชำระไม่ได้ (Google chrome)

## สารบัญ

	หน้า
1. ภาพรวมการใช้งานระบบอาหาร - ยื่นคำขอผ่านระบบอิเล็กทรอนิกส์	1
2. ขั้นตอนการออกใบสั่งชำระ : กรณียื่นคำขอผ่านระบบอิเล็กทรอนิกส์	2
3. ช่องทางการชำระเงิน กรณีออกใบสั่งชำระสำหรับคำขอที่ยื่นผ่านระบบอิเล็กทรอนิกส์	7
4. การพิมพ์ใบสั่งชำระซ้ำอีกครั้ง และการยกเลิกใบสั่งชำระ	8
5. การรับใบเสร็จรับเงินอิเล็กทรอนิกส์	10
6. กรณีชำระเงินแล้วแต่สถานะคำขอในระบบผ่านระบบอิเล็กทรอนิกส์ไม่เปลี่ยนแปลง	11
7. กรณีที่ไม่ได้รับใบเสร็จรับเงินอิเล็กทรอนิกส์	12
<b>ภาคผนวก</b>	
ภาคผนวก 1 : ตัวอย่างใบสั่งชำระ (กรณียื่นคำขอผ่านระบบอิเล็กทรอนิกส์)	14
ภาคผนวก 2 : ประกาศสำนักงานคณะกรรมการอาหารและยา เรื่อง ใบเสร็จรับเงินอิเล็กทรอนิกส์	16
ภาคผนวก 3 : การตั้งค่าเพื่อแก้ไขปัญหาออกใบสั่งชำระไม่ได้	19

# ภาพรวมการใช้งานการยื่นคำขอผ่านระบบ e-submission ผลิตภัณฑ์อาหาร

สร้างบัญชีผู้ใช้งานระบบ OPEN ID

เว็บไซต์ : สำนักงานรัฐบาลดิจิทัล (สพร.)

<https://www.egov.go.th>

แจ้งขอสิทธิการใช้งานระบบ

ยื่นหนังสือมอบอำนาจและหลักฐานประกอบ

ส่วนกลาง : ติดต่อ อาคาร 3 ชั้น 3 ห้อง 325 สำนักงานคณะกรรมการอาหารและยา

ส่วนภูมิภาค : ติดต่อ สำนักงานสาธารณสุขจังหวัดในพื้นที่

ติดตั้งโปรแกรมที่จำเป็นในคอมพิวเตอร์ที่จะใช้งาน

เข้าเว็บไซต์ <http://privus.fda.moph.go.th> เพื่อยื่นคำขอผ่านระบบอิเล็กทรอนิกส์ของ อย. โดยใช้ Username และ Password ที่ได้จากการสมัคร OPEN ID เพื่อเข้าระบบ

เลือกบริษัท >> เลือกระบบอาหาร >> เลือกระบบงานที่ต้องการยื่นคำขอ และ ดาวน์โหลดไฟล์คำขอเพื่อกรอกข้อมูล

อัปโหลดไฟล์คำขอและเอกสารที่ใช้ประกอบการขออนุญาต >> กดยืนยันเพื่อยื่นคำขอ

**“ออกใบสั่งชำระ” และ “ชำระเงิน” ค่าพิจารณาคำขอ**

(คำขอจะเข้าสู่กระบวนการพิจารณาทันที หรือหลังจาก จนท.การเงิน ตรวจสอบข้อมูลการชำระเงิน (1-2 วันทำการ)

เข้าสู่กระบวนการพิจารณา ผู้ประกอบการสามารถตรวจสอบสถานะคำขอผ่านระบบ e-Submission

คืนคำขอ/ไม่อนุมัติ

ยื่นคำขอใหม่

อนุมัติ

**“ออกใบสั่งชำระ” และ “ชำระเงิน”**  
ค่าใบอนุญาต (เฉพาะกรณีที่มีค่าธรรมเนียม)

พิมพ์หลักฐานการอนุญาตผ่านระบบ หรือ  
ติดต่อรับที่ OSSC (เฉพาะหนังสือรับรอง.)

**เงื่อนไขการออกใบสั่งชำระ :** กรณีที่ท่านยื่นคำขอผ่านระบบอิเล็กทรอนิกส์ การออกใบสั่งชำระจะต้องออกจากระบบอิเล็กทรอนิกส์ที่ท่านยื่นคำขอเท่านั้น

หากท่านออกใบสั่งชำระผ่านช่องทางอื่น เช่น ระบบจ่ายเงินพิเศษ(ม.44) ที่ OSSC (One Stop Service Center) จะไม่สามารถผูกกับคำขอที่ท่านยื่นคำขอผ่านระบบอิเล็กทรอนิกส์ได้

## การสร้างใบสั่งชำระคำขอผ่านระบบ e-submission ผลิตภัณฑ์อาหาร

1. เมื่อท่านดำเนินการอัปโหลดคำขอและเอกสารที่ใช้ประกอบการขออนุญาตแล้วเสร็จ สถานะคำขอ จะขึ้นว่า “รอผู้ประกอบการชำระเงิน” หรือ “รอชำระเงินค่าใบคำขอ” ดังนี้

1.1 หน้า ระบบ e-submission การขออนุญาตผลิตภัณฑ์

เลขรับคำขอ :  
REF CERNO :  
ชนิดอาหาร : ขนมปัง  
กรรมวิธี : แซ่เอ๊กแข็ง  
เลขสารบบ :  
ชื่อผลิตภัณฑ์ภาษาไทย : ขนมปังหอมกรุ่น  
ชื่อผลิตภัณฑ์ภาษาอังกฤษ : Good Smell Bread  
รหัสดำเนินการ : FOOD-7-2020-112848

วันที่ยื่นพิจารณา :  
วันที่รับพิจารณา :  
วันที่คาดว่าจะแล้วเสร็จ :  
**สถานะ : รอชำระเงิน**  
เจ้าหน้าที่ :

1.2 หน้าระบบ e-submission การขออนุญาตโฆษณาอาหาร

รายการคำขอ								
ลำดับ	เลขรับคำขอ	เลขใบอนุญาต (ดาว์นโหลด)	รหัสดำเนินการ	วันที่ยื่นคำขอ วันที่เริ่มพิจารณาเอกสาร วันที่คาดว่าจะแล้วเสร็จ	สถานะ	ดูข้อมูล	ใบอนุญาต ขอ. 3 (ดาว์นโหลด)	ลบรายการ
1	-	-	6000513	- - -	รอชำระเงิน(ใบคำขอ)		ดาว์นโหลด	

## 2. กด “ออกใบสั่งชำระ” หรือ “รอชำระเงินค่าใบคำขอ” เพื่อทำใบสั่งชำระ

### 2.1 หน้า ระบบ e-submission การขออนุญาตผลิตภัณฑ์

Dashboard เลือกสถานที่ พิมพ์หลักฐานการอนุญาต **ออกใบสั่งชำระ** ส่วนประกอบอาหาร/Premix ออกจากระบบ

รายละเอียด

ประเภทอาหาร : ขนมปัง  
ชนิดอาหาร : ขนมปัง  
กรรมวิธี : แซ่เยือกแข็ง  
เลขสถานที่ : 10199942

ภาพ  
ภาพ (100%)  
เลือกรูป  
ขนมปัง  
ขนมปัง  
แซ่เยือกแข็ง  
แป้งบรรจุ  
อบ  
ข้าวเดิมวิตามิน  
ไซเยียวมา

รายการทั้งหมด 1  
รายการที่ส่งคำขอ  
รายการที่อนุมัติ

กรุ่นาเลือกแบบคำขอ ก่อนดาวน์โหลด **ผลิต** Download Upload

พิมพ์ข้อมูล ที่ต้องการค้นหา

ค้นหาแบบละเอียด ☑ ☐

เลขรับคำขอ :  
REF CERNO :  
ชนิดอาหาร : ขนมปัง  
กรรมวิธี : แซ่เยือกแข็ง  
เลขสารบบ :  
ชื่อผลิตภัณฑ์ภาษาไทย : ขนมปังหอมกรุ่น

วันที่ยื่นพิจารณา :  
วันที่รับพิจารณา :  
วันที่คาดว่าจะแล้วเสร็จ :  
**สถานะ** : รอชำระเงิน  
เจ้าหน้าที่ :

### 2.2 หน้าระบบ e-submission การขออนุญาตโฆษณาอาหาร

วันที่ 16 / 10 / 2017

รายการคำขอ								
ลำดับ	เลขรับคำขอ	เลขใบอนุญาต (ดาวนโหลด)	รหัสดำเนินการ	วันที่ยื่นคำขอ วันที่รับพิจารณาเอกสาร วันที่คาดการณ์เสร็จสิ้น	สถานะ	ดูข้อมูล	ใบอนุญาต ขอ. 3 (ดาวนโหลด)	ลบรายการ
1	-	-	6000513	- -	รอชำระเงิน(ใบคำขอ)		ดาวนโหลด	

3. จะปรากฏหน้าระบบออกใบสั่งชำระ โดยระบบจะแสดงรายการคำขอที่ท่านได้ทำการยื่นไว้ทั้งหมด

รายการใบสั่งชำระ/ใบ

**บริษัท เทสโอลลี่ จำกัดมหาชน**

อยู่เลขที่ กลางอ่าวไทย 1800 2236515 หมู่ที่ 456 ตระกอก/ชอຍ แสนหนึ่งหมื่นห้าพันสองร้อย ถนน ล้าน แขวง คลองตันไทร เขต คลองสาน จังหวัด กรุงเทพมหานคร โทรศัพท์ รหัสไปรษณีย์ 11111

**คำคำขอ/คำตรวจประเมิน/คำตรวจสถานประกอบการ**

ออกใบสั่งชำระตาม ม.44

<input type="checkbox"/> รายการ	วันที่รับ	เลขที่รับคำขอ	จำนวนเงิน
<input type="checkbox"/> การยื่นแบบการแก้ไขรายละเอียดของอาหารที่จดทะเบียนอาหาร/แจ้งรายละเอียดอาหาร (กรณีแจ้งสูตรส่วนประกอบ) รหัสสำเนียงการที่ FOOD-5052-2020-105354		FOOD-5052-2020-105354	500.0000
<input type="checkbox"/> การยื่นใบจดทะเบียนอาหาร/แจ้งรายละเอียดอาหาร (กรณีไม่ต้องแจ้งสูตรส่วนประกอบ)(สน.7)		FOOD-7-2020-112848	200.0000
<b>รวม</b>			

**ค่าธรรมเนียม**

ออกใบสั่งชำระตามกฎหมายกระทรวง

<input type="checkbox"/> รายการ	วันที่รับ	เลขที่รับคำขอ	จำนวนเงิน
<input type="checkbox"/> ขอต่ออายุสถานที่นำเข้า	17/07/2563	FA-336012-12-2020-1096411	15000.0000
<input type="checkbox"/> ขอต่ออายุสถานที่ผลิต(ไม่เข้าข่ายโรงงาน)	17/07/2563	FA-336211-11-2020-1096430	0.0000
<input type="checkbox"/> ขอต่ออายุสถานที่นำเข้า	17/07/2563	FA-336012-12-2020-1096489	15000.0000

4. สร้างใบสั่งชำระ โดยเลือกรายการคำขอที่ต้องการ (หมายเลข 1) สามารถเลือกรายการที่ต้องการชำระได้มากกว่า 1 รายการแต่ไม่เกิน 10 รายการ ต่อใบสั่งชำระ เมื่อเลือกรายการครบแล้ว กด “ออกใบสั่งชำระ” (หมายเลข 2)

รายการใบสั่งชำระ/ใบ

**บริษัท เทสโอลลี่ จำกัดมหาชน**

อยู่เลขที่ กลางอ่าวไทย 1800 2236515 หมู่ที่ 456 ตระกอก/ชอຍ แสนหนึ่งหมื่นห้าพันสองร้อย ถนน ล้าน แขวง คลองตันไทร เขต คลองสาน จังหวัด กรุงเทพมหานคร โทรศัพท์ รหัสไปรษณีย์ 11111

**คำคำขอ/คำตรวจประเมิน/คำตรวจสถานประกอบการ**

ออกใบสั่งชำระตาม ม.44

<input type="checkbox"/> รายการ	วันที่รับ	เลขที่รับคำขอ	จำนวนเงิน
<input type="checkbox"/> การยื่นแบบการแก้ไขรายละเอียดของอาหารที่จดทะเบียนอาหาร/แจ้งรายละเอียดอาหาร (กรณีแจ้งสูตรส่วนประกอบ) รหัสสำเนียงการที่ FOOD-5052-2020-105354		FOOD-5052-2020-105354	500.0000
<input checked="" type="checkbox"/> การยื่นใบจดทะเบียนอาหาร/แจ้งรายละเอียดอาหาร (กรณีไม่ต้องแจ้งสูตรส่วนประกอบ)(สน.7)		FOOD-7-2020-112848	200.0000
<b>รวม</b>			

**ค่าธรรมเนียม**

ออกใบสั่งชำระตามกฎหมายกระทรวง

<input type="checkbox"/> รายการ	วันที่รับ	เลขที่รับคำขอ	จำนวนเงิน
<input type="checkbox"/> ขอต่ออายุสถานที่นำเข้า	17/07/2563	FA-336012-12-2020-1096411	15000.0000
<input type="checkbox"/> ขอต่ออายุสถานที่ผลิต(ไม่เข้าข่ายโรงงาน)	17/07/2563	FA-336211-11-2020-1096430	0.0000
<input type="checkbox"/> ขอต่ออายุสถานที่นำเข้า	17/07/2563	FA-336012-12-2020-1096489	15000.0000
<input type="checkbox"/> ขอแก้ไขข้อมูลสถานที่ผลิต(ไม่เข้าข่ายโรงงาน)	20/10/2563	FA-334211-11-2020-1138193	0.0000
<b>รวม</b>			

## 5. ระบบแสดงเลขใบสั่งชำระ >> กด “ตกลง”

platba.fda.moph.go.th บอกว่า

ออกใบสั่งชำระเรียบร้อยแล้ว 335908/63

ตกลง

## 6. ระบบจะเปิดแท็บใหม่ (หมายเลข 1) > กดพิมพ์ใบสั่งชำระ (หมายเลข 2)

เลือกรูปแบบการชำระเงิน

**พิมพ์ใบสั่งชำระ**

Webpay SCB Easy Net (บุคคลธรรมดา)

Webpay SCB Business Net (นิติบุคคล)

ย้อนกลับ

**หมายเหตุ**  
พิมพ์ใบสั่งชำระ หมายถึง พิมพ์ใบสั่งสำหรับไปชำระเงินที่ธนาคาร  
Webpay SCB Easy Net หมายถึง สามารถชำระเงินผ่านเว็บไซต์ของธนาคารไทยพาณิชย์ สำหรับบุคคลธรรมดา  
Webpay SCB Business Net หมายถึง สามารถชำระเงินผ่านเว็บไซต์ของธนาคารไทยพาณิชย์ สำหรับนิติบุคคล

**เงื่อนไข :** การเข้าใช้งาน Webpay SCB Business Net สำหรับนิติบุคคล

1. เปิดบัญชีกับ SCB
2. ลงทะเบียนสมัครใช้บริการ Webpay SCB Business Net
3. มีปัญหาการใช้งาน Webpay SCB Business Net โปรดติดต่อ 0 2 544 1212

**การบริการชำระเงินข้ามธนาคาร Cross-Bank Bill Payment ผ่านช่องทางอิเล็กทรอนิกส์ Mobile Banking และ Internet Banking**

อย. เปิดบริการรับชำระเงินข้ามธนาคาร Cross-Bank Bill Payment ช่วยให้ผู้ประกอบการ มีช่องทางในการชำระเงินแบบข้ามธนาคารได้ โดยที่ อย. ไม่จำเป็นต้องเปิดบัญชีกับทุกธนาคาร ผู้ประกอบการสามารถชำระเงินได้จากช่องทางของหลายธนาคารที่ร่วมให้บริการโดยไม่จำเป็นต้องลงทะเบียนพร้อมเพย์

ธนาคารเปิดให้บริการ Cross-Bank Bill Payment และช่องทางชำระเงิน

Bank	Mobile Banking	Internet Banking	ATM	CDM	Counter Bank
	✓	✓	✓	✓	
	✓	✓	✓		
	✓	✓	✓		
	✓		✓		

7. ระบบจะแสดงใบสั่งชำระ > กตดาวน์โหลดใบสั่งชำระ (หมายเลข1) หรือ กตพิมพ์ใบสั่งชำระ (หมายเลข 2)

report\_payment\_144

platba.fda.moph.go.th/FDA\_FEE/Payment/FRM\_POPUP\_REPORT.aspx?id=1353397

report\_payment\_144 1 / 2

สำนักงานคณะกรรมการอาหารและยา  
กระทรวงสาธารณสุข ถนนติวานนท์ อำเภอเมือง จังหวัดนนทบุรี 11000

ใบสั่งชำระค่าตรวจสอบค่าขอ/ตรวจประเมินหลักการวิชาการ  
/ตรวจสอบสถานประกอบการ

เลขประจำตัวผู้เสียภาษี 0994000165676

Customer No. (Ref.1):  
Reference No. (Ref.2):

บริษัท เทลโอเอส จำกัดมหาชน วันที่ออกใบสั่งชำระ : 3 พฤศจิกายน พ.ศ. 2563

ผู้ลงทะเบียน : 1800 2236515 หมู่ที่ 456 ต.สองขอย แล่นที่หน้าพื้นที่สงขลียง ถนน อ่าง แวง  
คลองคันโชร เขต คลองสาม จังหวัด กรุงเทพมหานคร โทรศัทพ์ รหัสไปรษณีย์ 11111

ไม่ประสงค์ชำระภายในวันที่ 3 ธันวาคม พ.ศ. 2563

รายการ	จำนวน (บาท)
เลขที่สั่งชำระ: รายนะเอียดตามเอกสารแนบท้าย	200.00
ยอดเงินที่ต้องชำระ (สองร้อยบาทถ้วน)	200.00

ผู้นำฝาก ..... โทร..... สำหรับเจ้าหน้าที่ธนาคาร ผู้รับเงิน .....

หมายเหตุ

- รับชำระเงินโดยผ่านช่องทาง SCB Easy Net, SCB Easy Application, ATM, CDM และ เคาน์เตอร์ ของธนาคารไทยพาณิชย์ จำกัด(มหาชน) ก่อน 23:00 น. ของทุกวัน
- สำหรับชำระด้วยเช็ค วิธีกรสั่งจ่าย เจ้าบัญชี "สำนักงานคณะกรรมการอาหารและยา (เพื่อรายได้จากการดำเนินงาน)"
- ส่วนนี้จะใช้เป็นใบสำคัญรับเงิน คนผู้ยื่นเอกสารหลักฐานที่ธนาคารออกให้ จงแนบสำนักงานคณะกรรมการอาหารและยาจะออกใบเสร็จรับเงิน

ผู้ยื่นใบสั่งชำระ : .....

สำหรับธนาคาร

ไปรษณียบัตรค่าธรรมเนียมจากผู้ชำระเงิน

สาขา..... วันที่.....

ชื่อผู้ประกอบการ : บริษัท เทลโอเอส จำกัดมหาชน

เลขอ้างอิง 1/Ref.1: .....

เลขอ้างอิง 2/Ref.2: .....

คู่มือการออกใบสั่งชำระและการรับใบเสร็จรับเงินอิเล็กทรอนิกส์

แก้ไขครั้งที่ 3 : 4 พฤศจิกายน 2563

: กรณียื่นคำขอผ่านระบบอิเล็กทรอนิกส์ (e-submission)

หน้า 6 / 23



## การชำระเงินค่าคำขอ

ช่องทางการชำระเงินสำหรับคำขอที่ยื่นผ่านระบบ e-submission อาหาร สามารถชำระเงินตามช่องทาง ดังรูป

Bank	Mobile Banking	Internet Banking	ATM	CDM	Counter Bank
	✓	✓	✓	✓	
	✓	✓	✓		
	✓	✓	✓		
	✓		✓		
	✓		✓		
	✓	✓			
	✓	✓	✓	✓	✓
	✓	✓	✓	✓	
	✓	✓			
		✓			✓

เมื่อท่านชำระเงินผ่านช่องทางที่กำหนด ระบบจะทำการยืนยันคำขอของท่านหลังจากชำระเงินเรียบร้อยแล้วทันที โดยท่านจะต้องเก็บรักษาเอกสารการรับเงิน หรือ รูปสลิปการชำระเงินจากโมบายแบงก์กิ้งไว้เป็นหลักฐานการชำระเงิน

## การพิมพ์ใบสั่งชำระซ้ำอีกครั้ง และ การยกเลิกใบสั่งชำระ

เมื่อการสร้างใบสั่งชำระไปแล้ว รายการค่าขอที่อยู่ในหน้าใบสั่งชำระจะหายไป โดยผู้ประกอบการสามารถพิมพ์ใบสั่งชำระที่เคยสร้างไว้ได้อีกครั้ง และยังสามารถยกเลิกใบสั่งชำระที่เคยสร้างไว้ได้ โดยดำเนินการได้ ดังนี้

### 1. กดเมนู “ออกใบสั่งชำระ”

Dashboard เลือกสถานที่ พิมพ์หลักฐานการอนุญาต **ออกใบสั่งชำระ** ส่วนประกอบอาหาร/Premix ๑ ออกจากระบบ

รายละเอียด

ประเภทอาหาร : ขนมปัง  
ชนิดอาหาร : ขนมปัง  
กรรมวิธี : แซ่เยือกแข็ง  
เลขสถานที่ : 10199942

กาแฟ  
กาแฟ (100%)  
เลือกบริโภค  
ขนมปัง  
ขนมปัง  
แซ่เยือกแข็ง

รายการทั้งหมด 1 รายการที่ส่งค่าขอ รายการที่อนุมัติ

กรุณาเลือกแบบค่าขอ ก่อนดาวน์โหลด พิมพ์

พิมพ์ข้อมูล ที่ต้องการค้นหา ค้นหาแบบละเอียด

Download Upload

### 2. กดปุ่ม “รายการใบสั่งชำระ/ใบเสร็จที่ย้อนหลัง”

รายการใบสั่งชำระ/ใบเสร็จที่ย้อนหลัง

บริษัท เทสโอลลี่ จำกัดมหาชน

อยู่เลขที่ กลางอ่าวไทย 1800 2236515 หมู่ที่ 456 ตรอก/ซอย แสนหนึ่งหมื่นห้าพันสองร้อย ถนน ล้าน แขวง คลองตันไทร เขต คลองสาน จังหวัด กรุงเทพมหานคร โทรศัพท์ รหัสไปรษณีย์ 11111

ค่าคำขอ/ค่าตรวจประเมิน/ค่าตรวจสอบสถานประกอบการ ออกใบสั่งชำระตาม ม.44

รายการ	วันที่รับ	เลขที่รับค่าขอ	จำนวนเงิน
<input type="checkbox"/> การยื่นแบบการแก้ไขรายละเอียดของอาหารที่จดทะเบียนอาหาร/แจ้งรายละเอียดอาหาร (กรณีแจ้งสูตรส่วนผสม) รหัสดำเนินการที่ FOOD-5052-2020-105354		FOOD-5052-2020-105354	500.0000

รวม

ค่าธรรมเนียม ออกใบสั่งชำระตามกฎหมายกระทรวง

รายการ	วันที่รับ	เลขที่รับค่าขอ	จำนวนเงิน
<input type="checkbox"/> ขอต่ออายุสถานที่นำเข้า	17/07/2563	FA-336012-12-2020-1096411	15000.0000
<input type="checkbox"/> ขอต่ออายุสถานที่ผลิต(ไม่เข้าข่ายโรงงาน)	17/07/2563	FA-336211-11-2020-1096430	0.0000
<input type="checkbox"/> ขอต่ออายุสถานที่นำเข้า	17/07/2563	FA-336012-12-2020-1096489	15000.0000
<input type="checkbox"/> ขอแก้ไขข้อมูลสถานที่ผลิต(ไม่เข้าข่ายโรงงาน)	20/10/2563	FA-334211-11-2020-1138193	0.0000

รวม

คู่มือการออกใบสั่งชำระและการรับใบเสร็จรับเงินอิเล็กทรอนิกส์

: กรณียื่นคำขอผ่านระบบอิเล็กทรอนิกส์ (e-submission)

แก้ไขครั้งที่ 3 : 4 พฤศจิกายน 2563

หน้า 8 / 23

3. ระบบจะแสดงใบสั่งชำระทั้งหมดที่เคยสร้างไว้ กดปุ่ม “พิมพ์ใบสั่งชำระ”(หมายเลข 1) กรณีต้องการพิมพ์ใบสั่งชำระซ้ำ หรือ กดปุ่ม “ยกเลิก” (หมายเลข 2) กรณีต้องการยกเลิกใบสั่งชำระ

รายการใบสั่งชำระ/ใบ

บริษัท เทสโอลลี่ จำกัดมหาชน

รายการใบสั่งชำระทั้งหมด

บริษัท	เลขใบสั่งชำระ	หมายเลขอ้างอิง	จำนวนเงิน	สถานะ	วันที่ชำระเงิน	2	1
บริษัท เทสโอลลี่ จำกัดมหาชน	335908/2563	630032563725631203	200.00	ยังไม่ชำระ		ยกเลิก	พิมพ์ใบสั่งชำระ
บริษัท เทสโอลลี่ จำกัดมหาชน	322844/2563	630031257925631122	1.00	ยังไม่ชำระ		ยกเลิก	พิมพ์ใบสั่งชำระ
บริษัท เทสโอลลี่ จำกัดมหาชน	322480/2563	630031221525631122	1.00	ยังไม่ชำระ		ยกเลิก	พิมพ์ใบสั่งชำระ
บริษัท เทสโอลลี่ จำกัดมหาชน	321844/2563	630031157925631121	2000.00	ยังไม่ชำระ		ยกเลิก	พิมพ์ใบสั่งชำระ
บริษัท เทสโอลลี่ จำกัดมหาชน	321842/2563	630030946325631231	500.00	ยกเลิก		ยกเลิก	พิมพ์ใบสั่งชำระ
บริษัท เทสโอลลี่ จำกัดมหาชน	319722/2563	630030929225631120	500.00	ยังไม่ชำระ		ยกเลิก	พิมพ์ใบสั่งชำระ
บริษัท เทสโอลลี่ จำกัดมหาชน	319551/2563	630030589725631119	2000.00	ยังไม่ชำระ		ยกเลิก	พิมพ์ใบสั่งชำระ
บริษัท เทสโอลลี่ จำกัดมหาชน	316153/2563	630028694525631030	2000.00	ยกเลิก		ยกเลิก	พิมพ์ใบสั่งชำระ
บริษัท เทสโอลลี่ จำกัดมหาชน	297156/2563	630028422625631028	300.00	ยกเลิก		ยกเลิก	พิมพ์ใบสั่งชำระ
บริษัท เทสโอลลี่ จำกัดมหาชน	294436/2563	630028422625631028	100.00	ยังไม่ชำระ		ยกเลิก	พิมพ์ใบสั่งชำระ

NOTE : การยกเลิกใบสั่งชำระ(สถานะใบสั่งชำระเป็น “ยังไม่ชำระเงิน”) รายการคำขอที่ถูกสร้างในใบสั่งชำระนั้นจะกลับไปแสดงในหน้าแรกของเมนูออกใบสั่งชำระ

## การรับใบเสร็จรับเงินอิเล็กทรอนิกส์

สำนักงานคณะกรรมการอาหารและยาจะออกใบเสร็จรับเงินอิเล็กทรอนิกส์ให้แก่ผู้ชำระเงินทางระบบอิเล็กทรอนิกส์ภายใน 1-2 วันทำการ ผ่านทางจดหมายอิเล็กทรอนิกส์ (e-mail) ที่ลงทะเบียนไว้กับ OPEN ID หรือพิมพ์ใบเสร็จรับเงินอิเล็กทรอนิกส์ผ่านระบบ e-submission ได้ ดังนี้

รายการใบสั่งชำระ						
บริษัท เทสโวลลี จำกัดมหาชน						
รายการใบสั่งชำระทั้งหมด						
บริษัท	เลขใบสั่งชำระ	หมายเลขอ้างอิง	จำนวนเงิน	สถานะ		
บริษัท เทสโวลลี จำกัดมหาชน	10977/2560	60000073125600905	200.00	ยังไม่ชำระ	ยกเลิก	พิมพ์ใบสั่งชำระ
บริษัท เทสโวลลี จำกัดมหาชน	10974/2560	60000072925600905	250.00	ยังไม่ชำระ	ยกเลิก	พิมพ์ใบสั่งชำระ
บริษัท เทสโวลลี จำกัดมหาชน	10961/2560	60000072125600904	2000.00	ยังไม่ชำระ	ยกเลิก	พิมพ์ใบสั่งชำระ
บริษัท เทสโวลลี จำกัดมหาชน	10957/2560	60000071725600904	2000.00	ยังไม่ชำระ	ยกเลิก	พิมพ์ใบสั่งชำระ
บริษัท เทสโวลลี จำกัดมหาชน	10956/2560	60000071625600904	300.00	ยังไม่ชำระ	ยกเลิก	พิมพ์ใบสั่งชำระ
บริษัท เทสโวลลี จำกัดมหาชน	10954/2560	60000071425600904	2000.00	ยังไม่ชำระ	ยกเลิก	พิมพ์ใบสั่งชำระ
บริษัท เทสโวลลี จำกัดมหาชน	10949/2560	60000070925600904	2000.00	ยังไม่ชำระ	ยกเลิก	พิมพ์ใบสั่งชำระ
บริษัท เทสโวลลี จำกัดมหาชน	10943/2560	60000070325600904	2000.00	ยังไม่ชำระ	ยกเลิก	พิมพ์ใบสั่งชำระ
บริษัท เทสโวลลี จำกัดมหาชน	10931/2560	60000069125600904	500.00	ยังไม่ชำระ	ยกเลิก	พิมพ์ใบสั่งชำระ

ตัวอย่างใบเสร็จรับเงินอิเล็กทรอนิกส์ ตามภาคผนวก 2

## กรณีชำระเงินแล้วแต่สถานะคำขอในระบบ e-submission ไม่เปลี่ยน

เมื่อผู้ประกอบการชำระเงินเรียบร้อยแล้ว สถานะคำขอจะเปลี่ยนจาก “รอชำระเงิน” เป็นสถานะในขั้นตอนถัดไปทันที **กรณีที่ชำระเงินแล้วแต่สถานะคำขอยังไม่เปลี่ยน** เจ้าหน้าที่จะทำการทวนสอบข้อมูล และอัปเดตสถานะคำขอภายใน 1-2 วันทำการ พร้อมกับได้รับใบเสร็จรับเงินอิเล็กทรอนิกส์ (ดูวิธีการรับใบเสร็จฯ ที่หัวข้อ การรับใบเสร็จรับเงินอิเล็กทรอนิกส์)

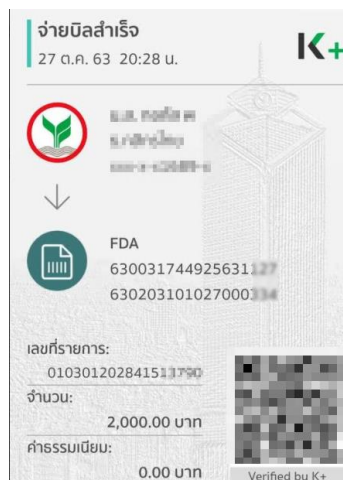
หากได้รับใบเสร็จรับเงินอิเล็กทรอนิกส์แล้วแต่สถานะคำขอยังเป็น “รอชำระเงิน” สามารถติดต่อแจ้งปัญหาหาทางได้ทาง

ศูนย์ข้อมูลและสารสนเทศ สำนักงานคณะกรรมการอาหารและยา

เบอร์โทร 02-590-7064 หรือ e-mail [hellofda@fda.moph.go.th](mailto:hellofda@fda.moph.go.th)

โดยเตรียมหลักฐาน ดังนี้

1. หลักฐานการชำระเงิน เช่น เอกสารการรับเงิน หรือ รูปสลิปการชำระเงินจากโมบายแบงก์กิ้ง



2. โพลีใบสั่งชำระ หรือ เลข Reference ในใบสั่งชำระ



สำนักงานคณะกรรมการอาหารและยา  
กระทรวงสาธารณสุข ถนนติวานนท์ อำเภอเมือง จังหวัดนนทบุรี 11000  
ใบสั่งชำระค่าตรวจสอบคำขอ/ตรวจประเมินหลักการวิชาการ  
/ตรวจสอบสถานประกอบการ

บริษัท เทสโวลด์ จำกัดมหาชน

อยู่เลขที่ กลางอ่าวไทย 1800 2236515 หมู่ที่ 456 ตระกอก/ชอย แสนหนึ่งหมื่นห้าพันสองร้อย ถนน ล้าน  
แขวง คลองตันไทร เขต คลองสาน จังหวัด กรุงเทพมหานคร โทรศัพท์ รหัสไปรษณีย์ 11111

เลขประจำตัวผู้เสียภาษี 0994000165676

Reference No. (Ref.1): 63003256372563

Reference No. (Ref.2): 63020310110300

วันที่ออกใบสั่งชำระ: 3 พฤศจิกายน พ.ศ. 2563

โปรดชำระภายในวันที่ 3 ธันวาคม พ.ศ. 2563

## กรณีที่ไม่ได้ใบเสร็จรับเงินอิเล็กทรอนิกส์

กรณีที่ท่านชำระเงินค่าคำขอเรียบร้อยแล้ว **หากเกิน 2 วันทำการขึ้นไป** ระบบไม่มีการส่งใบเสร็จรับเงินอิเล็กทรอนิกส์ไปทาง e-mail ที่ท่านสมัคร OPEN ID ไว้ หรือ ตรวจสอบช่องทางการพิมพ์ส่งชำระผ่านระบบ E-submission อาหาร --> กด “ดูใบเสร็จ” ในรายการใบสั่งชำระที่ต้องการ หากระบบยังคงแสดงข้อความ “รอการอนุมัติใบเสร็จจากฝ่ายการเงิน” **ให้ท่านติดต่อเจ้าหน้าที่ฝ่ายการเงิน อย. ที่ เบอร์โทรศัพท์ 02-590-7137 แจ้งปัญหา เรื่อง “ชำระเงินผ่านธนาคาร (ม.44) แต่ยังไม่ได้รับใบเสร็จฯ” โดยแจ้ง ข้อมูลดังนี้**

1. เลข Reference No (Ref 2)
2. จำนวนเงินที่ชำระ
3. วันและเวลาที่ชำระเงิน

เพื่อเป็นข้อมูลในการตรวจสอบรายการชำระเงินต่อไป



สำนักงานคณะกรรมการอาหารและยา  
กระทรวงสาธารณสุข ถนนติวานนท์ อำเภอเมือง จังหวัดนนทบุรี 11000  
ใบสั่งชำระค่าตรวจสอบคำขอ/ตรวจประเมินหลักการวิชาการ  
/ตรวจสอบสถานประกอบการ

บริษัท เทสโวลลี จำกัดมหาชน

อยู่เลขที่ กลางข้าวไทย 1800 2236515 หมู่ที่ 456 ตระกอก/ชอย แสนหนึ่งหมื่นห้าพันสองร้อย ถนน ล้าน  
แขวง คลองตันไทร เขต คลองสาน จังหวัด กรุงเทพมหานคร โทรศัพท์ รหัสไปรษณีย์ 11111

เลขประจำตัวผู้เสียภาษี 0994000165676

Reference No. (Ref.1) : 63003256372563

Reference No. (Ref.2) : 63020310110300

วันที่ออกใบสั่งชำระ : 3 พฤศจิกายน พ.ศ. 2563

โปรดชำระภายในวันที่ 3 ธันวาคม พ.ศ. 2563

# ภาคผนวก

# ภาคผนวก 1 : ตัวอย่างใบสั่งชำระ (กรณียื่นคำขอผ่านระบบอิเล็กทรอนิกส์)

ท่านสามารถ สั่งพิมพ์ หรือ save ใบสั่งชำระได้ โดยใบสั่งชำระจะประกอบด้วย เอกสาร 2 แผ่น ได้แก่

1. **ใบสั่งชำระ** เพื่อใช้ในการชำระเงิน จะแสดงราคารวมที่ท่านต้องชำระ ( ใบสั่งชำระจะระบุวันที่ต้องชำระ หากเกินกว่าที่กำหนด จะไม่สามารถใช้ใบสั่งชำระในการชำระเงินได้ )

## ใบสั่งชำระแผ่นที่ 1



สำนักงานคณะกรรมการอาหารและยา  
กระทรวงสาธารณสุข ถนนติวานนท์ อำเภอเมือง จังหวัดนนทบุรี 11000  
ใบสั่งชำระค่าตรวจสอบค่าขอ/ตรวจประเมินหลักการวิชาการ  
/ตรวจสอบสถานประกอบการ

เลขประจำตัวผู้เสียภาษี 0994000165676

Customer No. (Ref.1) : 63003256372563  
Reference No. (Ref.2) : 63020310110300

วันที่ออกใบสั่งชำระ: 3 พฤศจิกายน พ.ศ. 2563

ใบสั่งชำระภายในวันที่ 3 ธันวาคม พ.ศ. 2563

บริษัท เทลไอที จำกัดมหาชน

อยู่เลขที่ กกลางชาวไทย 1800 2236515 หมู่ที่ 456 ตระกอก/ชอย แสนหนึ่งหมื่นห้าพันสองร้อย ถนน ล้าน แวง  
คลองตันไทร เขต คลองสาน จังหวัด กรุงเทพมหานคร โทรศัพท์ รหัสไปรษณีย์ 11111

รายการ	จำนวน (บาท)
เลขที่สั่งชำระ 0525 63003256372563 / 2563 รายละเอียดตามเอกสารแนบท้าย	200.00
ยอดเงินที่ต้องชำระ (สองร้อยบาทถ้วน)	200.00

ผู้นำฝาก ..... โทร..... สำหรับเจ้าหน้าที่ธนาคาร ผู้รับเงิน .....

### หมายเหตุ

- รับชำระเงินโดยผ่านช่องทาง SCB Easy Net, SCB Easy Application, ATM, CDM และ เคาน์เตอร์ ของธนาคารไทยพาณิชย์ จำกัด(มหาชน) ก่อน 23:00 น. ของทุกวัน
- สำหรับชำระและเช็คเช็ค วิธีการสั่งจ่าย เข้าบัญชี "สำนักงานคณะกรรมการอาหารและยา (เพื่อรายได้จากการดำเนินงาน)"
- ส่วนนี้จะใช้เป็นใบสำคัญรับเงิน ควบคู่กับเอกสารหลักฐานที่ธนาคารออกให้ จนกว่าสำนักงานคณะกรรมการอาหารและยาจะออกใบเสร็จรับเงิน

ผู้ออกใบสั่งชำระ : นางสาว ธิษณา อภินันท์

### สำหรับธนาคาร

### โปรดเรียกเก็บค่าธรรมเนียมจากผู้ชำระเงิน



สำนักงานคณะกรรมการอาหารและยา  
กระทรวงสาธารณสุข ถนนติวานนท์ อำเภอเมือง จังหวัดนนทบุรี 11000  
เลขประจำตัวผู้เสียภาษี 0994000165676

สาขา..... วันที่ .....

ชื่อผู้ประกอบการ : บริษัท เทลไอที จำกัดมหาชน

เลขอ้างอิง 1/Ref.1: 63003256372563

เลขอ้างอิง 2/Ref.2: 63020310110300

บัญชี สำนักงานคณะกรรมการอาหารและยา (เพื่อรายได้จากการดำเนินงาน)

บมจ. ธ.ไทยพาณิชย์ COMCODE(2768) (XXXX005704) (สาขากระทรวงสาธารณสุข) (10/10) (ธุรกิจ)

ธนาคารอื่นที่ให้บริการรับชำระบิลข้ามธนาคาร (Cross Bank Bill payment)\* (Bill ID 099400016567601) (จ่ายช่องทางอิเล็กทรอนิกส์)



(ค่าธรรมเนียมในระบบ ใบช่องทางอิเล็กทรอนิกส์ ไม่เกิน 5 บาท/ใบสั่งชำระ และเคาน์เตอร์ธนาคารชนิด 20 บาท/ใบสั่งชำระ: TBank)

ยอดที่ต้องชำระ	สองร้อยบาทถ้วน	200
----------------	----------------	-----



ผู้นำฝาก ..... สำหรับเจ้าหน้าที่ธนาคาร  
โทร ..... ผู้รับเงิน .....

[099400016567601 63003256372563]

### หมายเหตุ :

ท่านสามารถตรวจสอบรายชื่อธนาคารและผู้ให้บริการที่เข้าร่วมได้จากเว็บไซต์ของธนาคารแห่งประเทศไทย  
ค่าธรรมเนียมเป็นไปตามเงื่อนไขและข้อกำหนดของแต่ละธนาคารผู้ให้บริการ

**หมายเลข 1** เลข Referent ของใบสั่งชำระ

**หมายเลข 2** เลขที่สั่งชำระ

**หมายเลข 3** ธนาคารที่สามารถชำระบิลได้

**หมายเลข 4** คิวอาร์โค้ดสำหรับสแกนจ่ายเงิน

**หมายเลข 5** บาร์โค้ดสำหรับสแกนจ่ายเงิน



## 2. เอกสารแนบท้ายใบสั่งชำระ จะแสดงรายการคำขอในใบสั่งชำระทั้งหมด

### ใบสั่งชำระแผ่นที่ 2



สำนักงานคณะกรรมการอาหารและยา  
กระทรวงสาธารณสุข ถนนติวานนท์ อำเภอเมือง จังหวัดนนทบุรี 11000  
ใบสั่งชำระค่าตรวจสอบคำขอ/ตรวจประเมินหลักการวิชาการ  
/ตรวจสอบสถานประกอบการ

เลขประจำตัวผู้เสียภาษี 0994000165676

Reference No. (Ref.1) : 63003256372563

Reference No. (Ref.2) : 63020310110300

วันที่ออกใบสั่งชำระ : 3 พฤศจิกายน พ.ศ. 2563

ใบสั่งชำระภายในวันที่ 3 ธันวาคม พ.ศ. 2563

บริษัท เทสโอสส์ จำกัดมหาชน

อยู่เลขที่ กลางข้าวไทย 1800 2236515 หมู่ที่ 456 ตระกาศซอย แสนหนึ่งหมื่นห้าพันสองร้อย ถนน ล้าน  
แขวง คลองตันไทร เขต คลองสาน จังหวัด กรุงเทพมหานคร โทรศัพท์ รหัสไปรษณีย์ 11111

เลขที่สั่งชำระ 0525 335908/2563

รายการ	บาร์โค้ด	จำนวน (บาท)
ภาษีเงินได้บุคคลธรรมดา/เงินช่วยเหลืออาหาร กรณีมีคุณสมบัติครบถ้วน(ข้อ.7) เลขที่ FOOD-7-2020-112848		200.00
ยอดเงินที่ต้องชำระ		200.00

หมายเลข 1 รหัสดำเนินการของ  
คำขอ

ทั้งนี้ ผู้รับบริการสามารถขอรับใบเสร็จรับเงินอิเล็กทรอนิกส์ ตามช่องทางดังต่อไปนี้

1. สำหรับผู้รับบริการทั่วไป ระบบจัดส่งใบเสร็จฯ ให้ตามที่ระบุข้อมูลไว้ที่ [http://mercurius.fda.moph.go.th/FDA\\_BILL](http://mercurius.fda.moph.go.th/FDA_BILL)

2. สำหรับผู้รับบริการที่ลงทะเบียนไว้ที่ Open ID

(1) ระบบจัดส่งใบเสร็จฯ ให้อัตโนมัติตาม e-Mail Address ที่ลงทะเบียนไว้ที่ Open ID

หรือ

(2) Login ผ่าน Open ID เพื่อพิมพ์ใบเสร็จฯ ได้ที่ [https://privus.fda.moph.go.th/Frm\\_Response.aspx?Type=16](https://privus.fda.moph.go.th/Frm_Response.aspx?Type=16)

ผู้ออกใบสั่งชำระ : นางสาว

โปรดเก็บส่วนนี้ไว้ติดต่อเจ้าหน้าที่

โปรดตรวจสอบรหัสดำเนินการในใบสั่งชำระ (หมายเลข 1) ให้ตรงกับรหัสดำเนินการคำขอที่ต้องการชำระเงิน โดยสามารถ  
เปรียบเทียบรหัสดำเนินการคำขอหน้าระบบได้ ดังรูป

เลขรับคำขอ :

REF CERNO :

ชนิดอาหาร : ขนมปัง

กรรมวิธี : แซ่เยือกแข็ง

เลขสารบบ :

ชื่อผลิตภัณฑ์ภาษาไทย : ขนมปังหอมกรุ่น

ชื่อผลิตภัณฑ์ภาษาอังกฤษ : Good Smell Bread

รหัสดำเนินการ : FOOD-7-2020-112848

วันที่ยื่นพิจารณา :

วันที่รับพิจารณา :

วันที่คาดว่าจะแล้วเสร็จ :

สถานะ : รอชำระเงิน

เจ้าหน้าที่ :



คู่มือการออกใบสั่งชำระและการรับใบเสร็จรับเงินอิเล็กทรอนิกส์

: กรณียื่นคำขอผ่านระบบอิเล็กทรอนิกส์ (e-submission)

แก้ไขครั้งที่ 3 : 4 พฤศจิกายน 2563

หน้า 15 / 23

## ภาคผนวก 2 : ประกาศสำนักงานฯ เรื่อง ใบเสร็จรับเงินอิเล็กทรอนิกส์



### อย. เริ่มใช้ใบเสร็จรับเงินอิเล็กทรอนิกส์ 1 มิ.ย. นี้

อย. เผย พบกับ ใบเสร็จรับเงินอิเล็กทรอนิกส์ โฉมใหม่ เริ่มใช้ 1 มิถุนายน นี้ ซึ่งผู้ชำระเงินค่าธรรมเนียมต่าง ๆ สามารถตรวจสอบข้อมูลผ่านทาง QR Code ที่ปรากฏบนใบเสร็จได้ทันที สะดวก และรวดเร็วกว่าเดิม

ภก.สมชาย ปรีชาทวีกิจ ปฏิบัติหน้าที่รองเลขาธิการคณะกรรมการอาหารและยา เปิดเผยว่า สำนักงานคณะกรรมการอาหารและยา (อย.) เป็นหน่วยงานที่มีการจัดเก็บค่าธรรมเนียมใบอนุญาตเกี่ยวกับยา อาหาร เครื่องมือแพทย์ เครื่องสำอาง วัตถุอันตราย ยาเสพติด วัตถุที่ออกฤทธิ์ต่อจิตและประสาท และสารระเหย นำส่งเป็นรายได้แผ่นดิน ซึ่งที่ผ่านมาการชำระค่าธรรมเนียมเป็นเงินสดและแคชเชียร์เช็ค ต่อมาเพื่อเป็นการอำนวยความสะดวกและลดค่าใช้จ่ายของผู้ประกอบการในการชำระเงิน และลดความเสี่ยงในการจัดการเงินสด อย. จึงได้มีการเพิ่มช่องทางการชำระเงินด้วยระบบอิเล็กทรอนิกส์ผ่านธนาคารมาตั้งแต่ปี 2552 เป็นต้นมา โดยเมื่อชำระเงินแล้ว เจ้าหน้าที่จะตรวจสอบข้อมูลการรับเงินแต่ละรายการ และ Statement ของธนาคารให้ถูกต้องตรงกัน จึงจะพิมพ์ใบเสร็จรับเงินให้ผู้ประกอบการต่อไป ซึ่งขั้นตอนดังกล่าวใช้เวลาพอสมควร อย่างไรก็ตาม เพื่อให้ทันต่อความเปลี่ยนแปลงในยุคของการแข่งขัน อย.จึงได้ปรับปรุงการออกใบเสร็จรับเงินให้เป็นใบเสร็จรับเงินอิเล็กทรอนิกส์ เพื่อให้บริการด้วยความรวดเร็วลดขั้นตอนในการปฏิบัติงาน และเป็นการอำนวยความสะดวกแก่ภาคเอกชน ซึ่งจะส่งผลถึงการเพิ่มศักยภาพของการแข่งขันของภาคธุรกิจและของประเทศ ซึ่งผู้ชำระเงินสามารถตรวจสอบข้อมูลใบเสร็จรับเงินอิเล็กทรอนิกส์ผ่านทาง QR Code ที่ปรากฏบนใบเสร็จรับเงินอิเล็กทรอนิกส์ของการชำระเงินในแต่ละครั้งได้ทันที โดยจะเริ่มใช้ใบเสร็จรับเงินอิเล็กทรอนิกส์นี้เฉพาะผู้ประกอบการที่ยื่นคำขอผ่านทางระบบอิเล็กทรอนิกส์ (e-Submission) ของ อย. เช่น ใบอนุญาตวัตถุเสพติด ใบอนุญาตวัตถุออกฤทธิ์ฯ การต่ออายุของวัตถุอันตราย เป็นต้น ตั้งแต่วันที่ 1 มิถุนายน 2560 เป็นต้นไป

อย. จะไม่หยุดนิ่งในการปรับปรุงพัฒนาการให้บริการที่ทันสมัย รวดเร็ว อย่างต่อเนื่อง เพื่อเพิ่มศักยภาพการแข่งขันของภาคธุรกิจให้ทันต่อการค้าโลก ส่งเสริมผู้ประกอบการก้าวไกลสู่สากล **ภก.สมชาย ปรีชาทวีกิจ กล่าวในที่สุด**

\*\*\*\*\*

---กองพัฒนาศักยภาพผู้บริโภค 31 พฤษภาคม 2560 ข่าวแจก 55 / ปีงบประมาณ พ.ศ. 2560---

สำนักงานคณะกรรมการอาหารและยา กระทรวงสาธารณสุข ถ.ติวานนท์ อ.เมือง จ.นนทบุรี 11000

โทร 0 2 590 7117 , 7123 โทรสาร 0 2 591 8474 <http://www.fda.moph.go.th/>



ประกาศสำนักงานคณะกรรมการอาหารและยา  
เรื่อง ใบเสร็จรับเงินอิเล็กทรอนิกส์

ตามที่ กรมบัญชีกลางอนุมัติให้สำนักงานคณะกรรมการอาหารและยาพัฒนาระบบการรับชำระเงิน โดยอนุโลมให้ใช้หลักเกณฑ์และวิธีปฏิบัติการชำระเงินด้วยระบบอิเล็กทรอนิกส์โดยผ่านธนาคาร สำหรับส่วนราชการที่ดำเนินการภายใต้ระบบ National Single Window (NSW) เพื่อให้บริการได้ด้วย ความรวดเร็ว ลดขั้นตอนในการปฏิบัติงาน และเป็นการอำนวยความสะดวกแก่ภาคเอกชน ซึ่งจะส่งผลถึง การเพิ่มศักยภาพในการแข่งขันของภาคธุรกิจและของประเทศ สำนักงานคณะกรรมการอาหารและยา จึงกำหนดให้มีการชำระเงินด้วยระบบอิเล็กทรอนิกส์ผ่านธนาคารได้ ตามหลักเกณฑ์และวิธีปฏิบัติ ในการรับชำระเงินด้วยระบบอิเล็กทรอนิกส์ ดังนี้

1. เมื่อผู้ชำระเงิน ชำระเงินเข้าบัญชีเงินฝากธนาคารประเภทกระแสรายวันของสำนักงาน คณะกรรมการอาหารและยา ตามช่องทางการชำระเงินที่ระบุในใบสั่งชำระเงินจากระบบสารสนเทศ ของสำนักงานคณะกรรมการอาหารและยา

2. สำนักงานคณะกรรมการอาหารและยาจะตรวจสอบข้อมูลการรับเงินแต่ละรายการ จากรายงานการรับชำระเงินเข้าบัญชีเงินฝากกระแสรายวันที่ได้เปิดไว้ กับรายงานการรับเงินที่ธนาคาร แจ้งการชำระเงินและ Statement ของธนาคารให้ถูกต้องตรงกัน เมื่อสำนักงานคณะกรรมการอาหารและยา ตรวจสอบถูกต้องเรียบร้อยแล้ว จะออกใบเสร็จรับเงินอิเล็กทรอนิกส์ให้แก่ผู้ชำระเงินทางระบบอิเล็กทรอนิกส์ ของส่วนราชการ โดยถือปฏิบัติตามพระราชบัญญัติว่าด้วยธุรกรรมทางอิเล็กทรอนิกส์ พ.ศ. 2544 และที่แก้ไข เพิ่มเติม เพื่อใช้เป็นหลักฐานการชำระเงินของส่วนราชการต่อไป

3. ผู้ชำระเงินสามารถตรวจสอบข้อมูลใบเสร็จรับเงินอิเล็กทรอนิกส์ได้ โดยผ่านทาง QR Code ที่ปรากฏบนใบเสร็จรับเงินอิเล็กทรอนิกส์ของการชำระเงินในแต่ละครั้ง

ทั้งนี้ ตั้งแต่วันที่ 1 มิถุนายน พ.ศ. 2560 เป็นต้นไป

ประกาศ ณ วันที่ ๑๓ เดือน พฤษภาคม พ.ศ. 2560

(นายวันชัย สัตยาคุณพิพงศ์)

เลขาธิการคณะกรรมการอาหารและยา



เลขที่ E-60-000000278

ใบเสร็จรับเงิน

**ในราชการดำเนินงานคณะกรรมการอาหารและยา**

ที่ทำการ ฝ่ายการคลัง สล.  
วันที่ 2 เดือน มีนาคม พ.ศ. 2560

ได้รับเงินจาก บริษัท เทสโอสตี จำกัด(มหาชน)

ตามรายละเอียดคั้งนี้ ใบสั่งชำระ เลขที่ 10023/59

รายการ	จำนวนเงิน
ค่าขอใบอนุญาตขายเครื่องมือแพทย์ (จำนวน 1 ฉบับ ฉบับละ 100.00 บาท) ใบอนุญาตเลขที่ SI 501/2559	100.00
รวม บาท	100.00

จำนวนเงิน (หนึ่งร้อยบาทถ้วน)

ไว้เป็นการถูกต้องแล้ว

ลงชื่อ นางสาวอริรัตน์ พุทธิรักษา ผู้รับเงิน

(.....)

ตำแหน่ง.....

เลขกำกับเอกสาร 59010904625591230-000000000025417

(ใบเสร็จอิเล็กทรอนิกส์ สำหรับการชำระเงินผ่านธนาคารพาณิชย์)






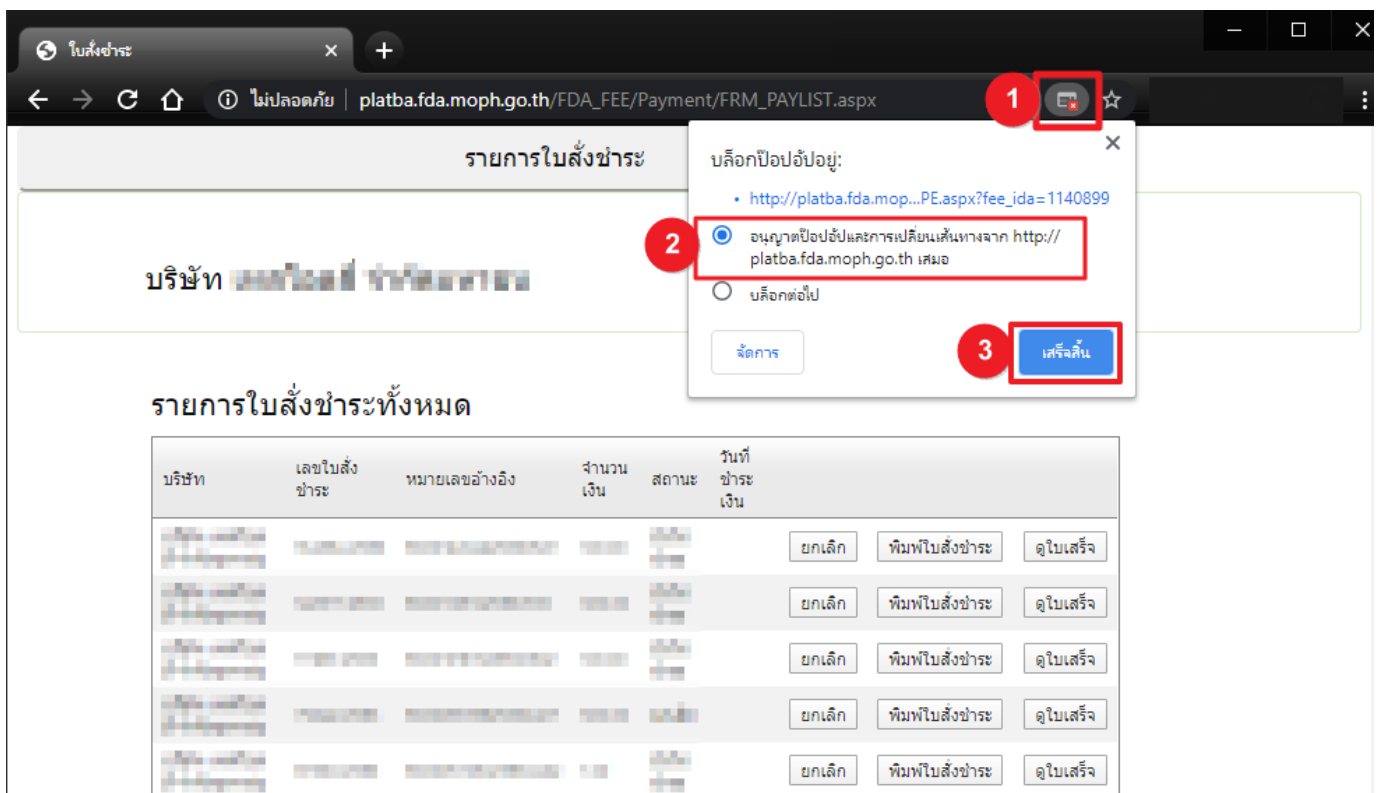
### ภาคผนวก 3 : การตั้งค่าเพื่อแก้ไขปัญหาออกใบสั่งชำระไม่ได้

กรณีผู้ใช้งานระบบกดออกใบสั่งชำระแล้ว ระบบไม่แสดงหน้าพิมพ์ใบสั่งชำระ จะต้องทำการตั้งค่าเบราว์เซอร์ดังนี้



#### การตั้งค่าในเบราว์เซอร์ Google Chrome

กรณีใช้เบราว์เซอร์ Google Chrome ในการใช้งานระบบ e-submission หากเบราว์เซอร์ไม่ได้ทำการตั้งค่าอนุญาตให้ใช้งาน Popup แถบที่อยู่ (URL) จะแสดงเครื่องหมายบล็อกป๊อปอัป  (หมายเลข 1)




รายการใบสั่งชำระ

บริษัท **บริษัท อสมท จำกัด (มหาชน)**

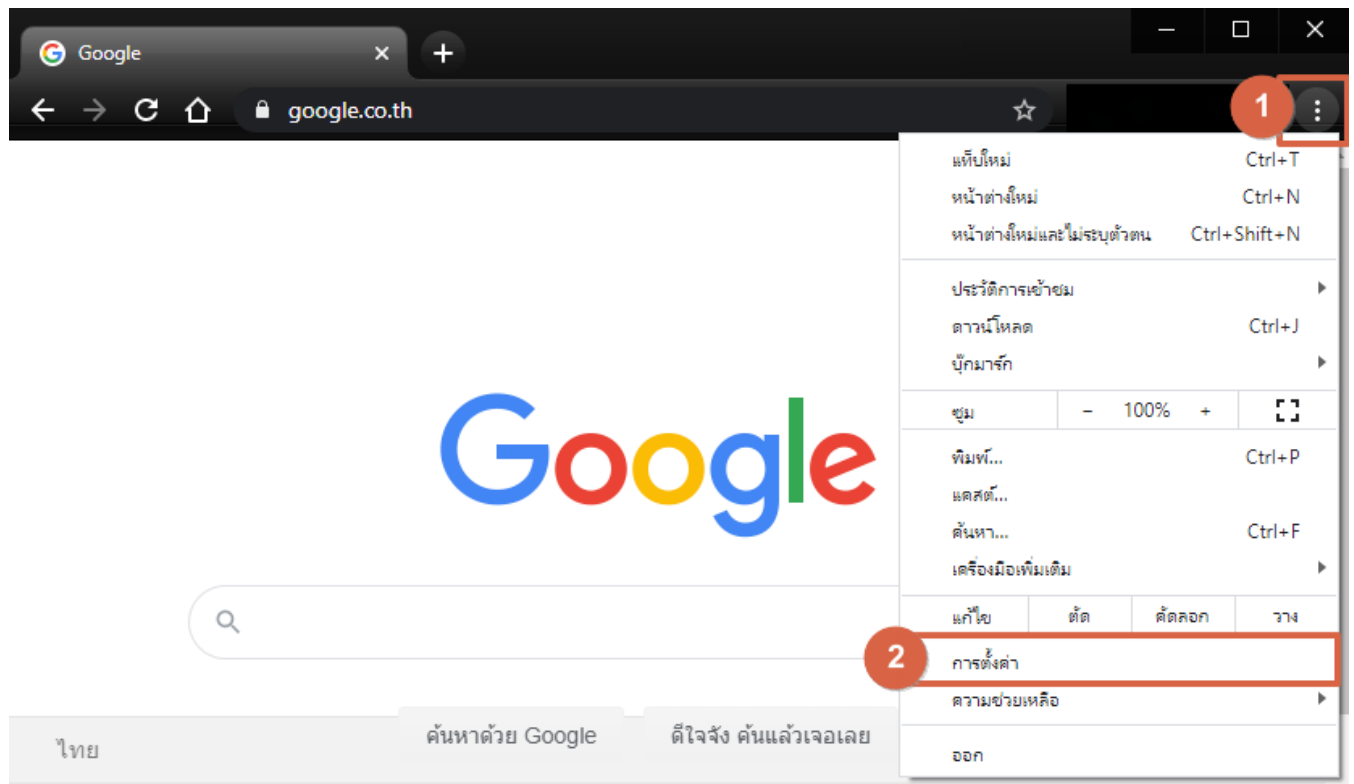
รายการใบสั่งชำระทั้งหมด

บริษัท	เลขใบสั่งชำระ	หมายเลขอ้างอิง	จำนวนเงิน	สถานะ	วันที่ชำระเงิน			
บริษัท อสมท จำกัด (มหาชน)	1140899	1140899	1140899	เสร็จสิ้น	11/11/2563	ยกเลิก	พิมพ์ใบสั่งชำระ	ดูใบเสร็จ
บริษัท อสมท จำกัด (มหาชน)	1140899	1140899	1140899	เสร็จสิ้น	11/11/2563	ยกเลิก	พิมพ์ใบสั่งชำระ	ดูใบเสร็จ
บริษัท อสมท จำกัด (มหาชน)	1140899	1140899	1140899	เสร็จสิ้น	11/11/2563	ยกเลิก	พิมพ์ใบสั่งชำระ	ดูใบเสร็จ
บริษัท อสมท จำกัด (มหาชน)	1140899	1140899	1140899	เสร็จสิ้น	11/11/2563	ยกเลิก	พิมพ์ใบสั่งชำระ	ดูใบเสร็จ
บริษัท อสมท จำกัด (มหาชน)	1140899	1140899	1140899	เสร็จสิ้น	11/11/2563	ยกเลิก	พิมพ์ใบสั่งชำระ	ดูใบเสร็จ

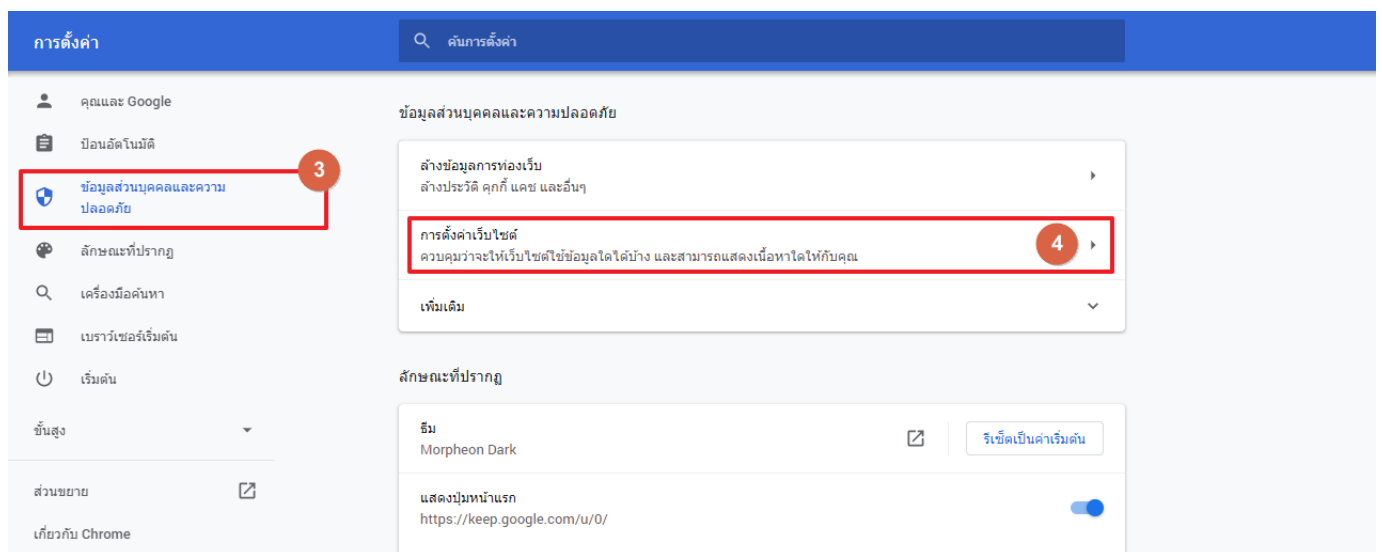
กดสัญลักษณ์  (หมายเลข 1) > เลือกหัวข้อ “อนุญาตป๊อปอัปและการเปลี่ยนแปลงเส้นทางจาก <http://platba.fda.moph.go.th/> เสมอ” (หมายเลข 2) > กดปุ่ม “เสร็จสิ้น” เพื่อยืนยันการตั้งค่า

**NOTE :** ทำการรีเฟรชหน้าจอ (กด F5) หรือ เริ่มการใช้งานเบราว์เซอร์ใหม่ หลังจากเปลี่ยนแปลงการตั้งค่าต่างๆเรียบร้อยแล้วทุกครั้ง เพื่อให้เบราว์เซอร์ทำงานตามการตั้งค่าได้อย่างมีประสิทธิภาพ

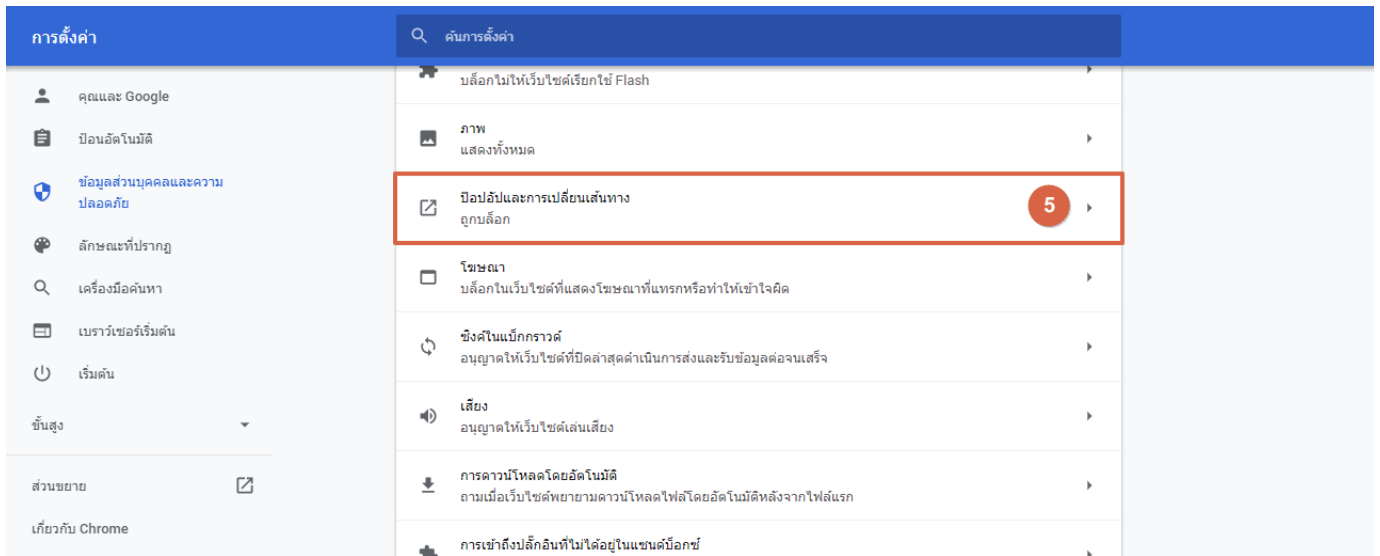
หากทำตามขั้นตอนขั้นต้นแล้วยังไม่สามารถออกใบสั่งชำระได้ให้ทำการตั้งค่าระบบตามวิธีการดังต่อไปนี้



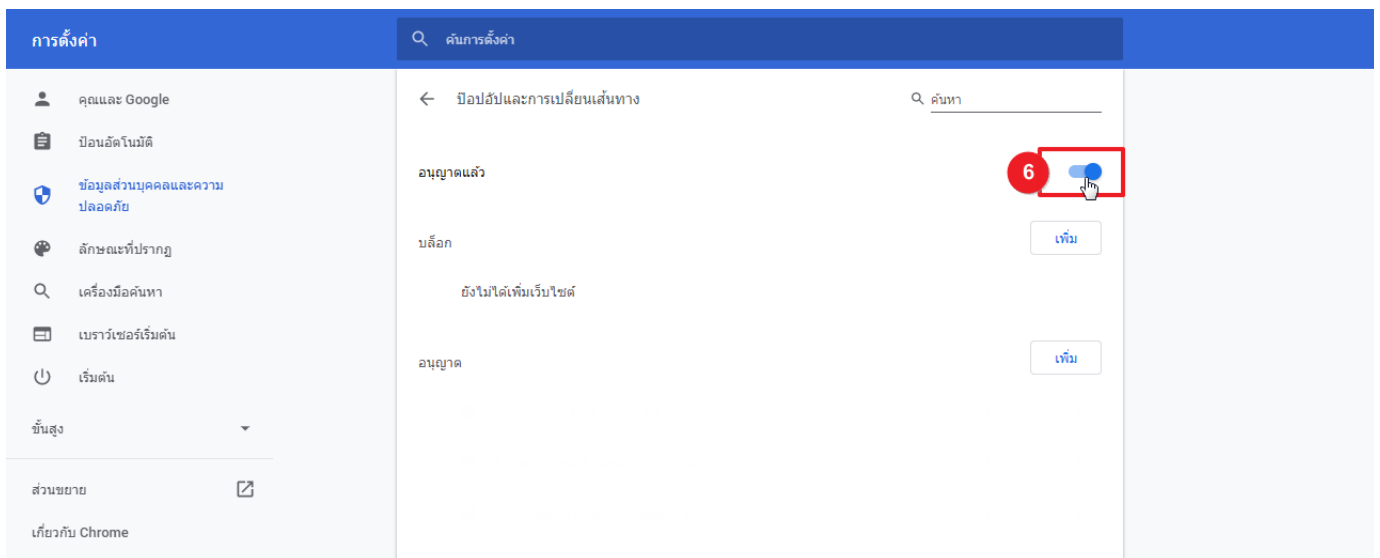
เปิด Chrome ด้านขวาบน ให้คลิกสัญลักษณ์  (หมายเลข 1) จากนั้นเลือกเมนู “การตั้งค่า” (หมายเลข 2)



เลือกเมนู “ความเป็นส่วนตัวและความปลอดภัย” (หมายเลข 3) ทางด้านซ้ายมือ จากนั้นเลือก “การตั้งค่าเว็บไซต์” (หมายเลข 4)




เลือกเมนู “บล็อปก๊อปและการเปลี่ยนเส้นทาง” (หมายเลข 5)

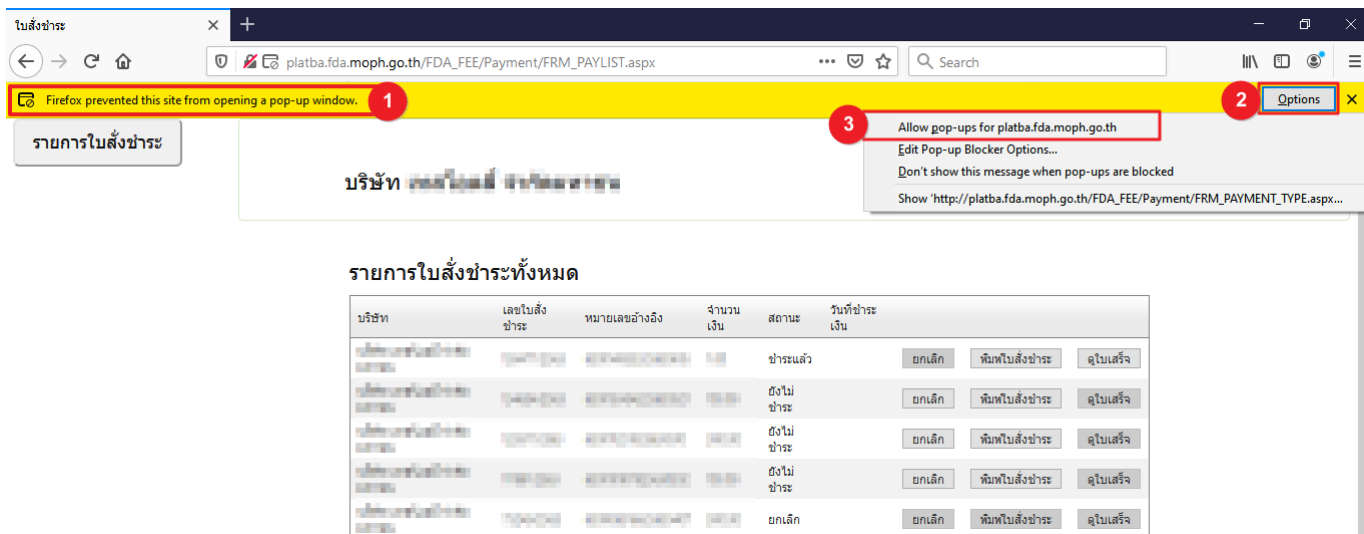


กดปุ่มสวิตต์เปิด-ปิด (หมายเลข6) ให้เปลี่ยนเป็นสีฟ้า เพื่อเปลี่ยนการตั้งค่าเป็นอนุญาต



## การตั้งค่าในเบราว์เซอร์ Mozilla Firefox

กรณีใช้เบราว์เซอร์ Google Chrome ในการใช้งานระบบ e-submission หากเบราว์เซอร์ไม่ได้ทำการตั้งค่าอนุญาตให้ใช้งาน Popup Firefox จะแสดงแถบข้อมูล (หมายเลข 1) พร้อมกับไอคอน  ในแถบที่อยู่ (URL)



The screenshot shows the Mozilla Firefox browser interface. At the top, a yellow notification bar states "Firefox prevented this site from opening a pop-up window." with a red circle '1' next to it. To the right of this bar, a red circle '2' highlights the "Options" button. A red circle '3' highlights a context menu that appears over the notification bar, with the option "Allow pop-ups for platba.fda.moph.go.th" selected. Below the notification bar, the browser displays a table titled "รายการใบสั่งชำระทั้งหมด" (All Payment Voucher List). The table has columns for "บริษัท" (Company), "เลขใบสั่งชำระ" (Voucher Number), "หมายเลขอ้างอิง" (Reference Number), "จำนวนเงิน" (Amount), "สถานะ" (Status), and "วันที่ชำระ" (Payment Date). The table contains five rows of data, with the first row showing a status of "ชำระแล้ว" (Paid) and the others showing "ยังไม่ชำระ" (Not Paid).


บริษัท	เลขใบสั่งชำระ	หมายเลขอ้างอิง	จำนวนเงิน	สถานะ	วันที่ชำระ
บริษัท เพลินบุรี จำกัด	123456789	1234567890123456789	100	ชำระแล้ว	
บริษัท เพลินบุรี จำกัด	123456789	1234567890123456789	100	ยังไม่ชำระ	
บริษัท เพลินบุรี จำกัด	123456789	1234567890123456789	100	ยังไม่ชำระ	
บริษัท เพลินบุรี จำกัด	123456789	1234567890123456789	100	ยังไม่ชำระ	
บริษัท เพลินบุรี จำกัด	123456789	1234567890123456789	100	ยกเลิก	

กดปุ่ม “ตัวเลือก” หรือ “(Options)” (หมายเลข 2) > เลือก “ยอมแสดง/ปิดกั้น หน้าต่างป๊อปอัพสำหรับไซต์นี้” หรือ “Allow pop-ups for platba.fda.moph.go.th”

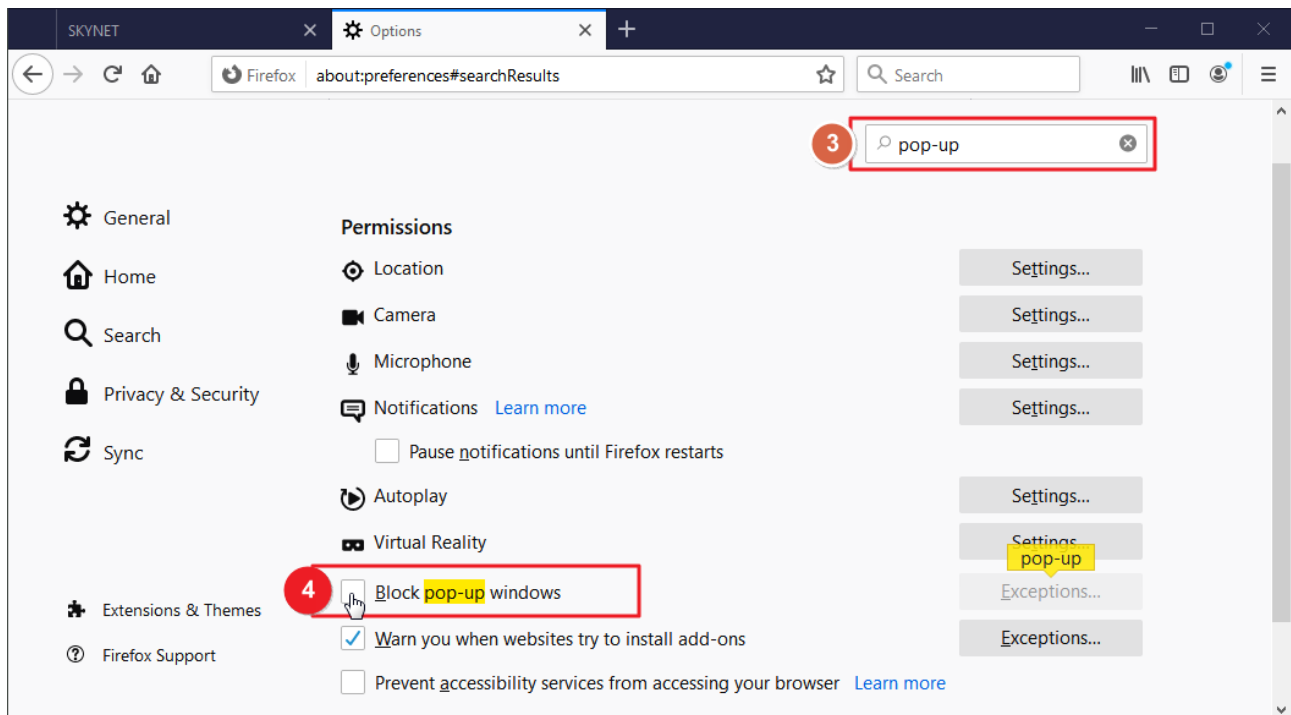
**NOTE :** ทำการรีเฟรชหน้าจอ (กด F5) หรือ เริ่มการใช้งานเบราว์เซอร์ใหม่ หลังจากเปลี่ยนแปลงการตั้งค่าต่างๆเรียบร้อยแล้วทุกครั้ง เพื่อให้เบราว์เซอร์ทำงานตามการตั้งค่าได้อย่างมีประสิทธิภาพ



หากทำตามขั้นตอนขั้นต้นแล้วยังไม่สามารถออกใบสั่งชำระได้ให้ทำการตั้งค่าระบบตามวิธีการดังต่อไปนี้



เปิด Firefox ด้านขวาบน ให้คลิกสัญลักษณ์ ≡ (หมายเลข 1) จากนั้นเลือกเมนู “การตั้งค่า(Options)” (หมายเลข 2)



พิมพ์คำว่า “Pop-up” ลงในช่องค้นหา (หมายเลข 3) จากนั้นนำเครื่องหมายถูก ออกจากหัวข้อ “Block pop-up windows”

