



เอกสารคู่มือการใช้งานสำหรับผู้ประกอบการ  
(User Manual)  
ระบบ e-submission อาหาร

คู่มือการค้นหาสารและการเพิ่มสารสำหรับการยื่นคำขออนุญาตผลิตภัณฑ์อาหาร  
ผ่านระบบ e-submission สำหรับผู้ประกอบการ

แก้ไขครั้งที่ 2 : 24 กรกฎาคม 2563

โปรดตรวจสอบรายละเอียดคู่มือฉบับล่าสุดได้ที่  
<https://thfda.cc/FDW660013>



จัดทำโดย  
กองอาหาร  
สำนักงานคณะกรรมการอาหารและยา  
กระทรวงสาธารณสุข

## ประวัติการแก้ไขปรับปรุงคู่มือ

แก้ไขครั้งที่	วันที่	รายละเอียดโดยสรุป
0	23 ตุลาคม 2560	จัดทำคู่มือครั้งแรก
1	24 กรกฎาคม 2563	เปลี่ยนแปลงดีไซน์ GUI และขั้นตอนการเข้าใช้งานระบบเพิ่มสาร

	หน้า
1. <u>การเพิ่มรายชื่อส่วนประกอบอาหารและการค้นหาสาร</u>	1
2. <u>การตรวจสอบสารสกัดและส่วนประกอบอาหาร (ค้นหาสาร)</u>	2
● <u>ตรวจสอบรายการสารสกัด</u>	2
- <u>การค้นหาสารสกัดทั่วไป</u>	3
- <u>สารสกัดที่เป็นไปตามบัญชีรายชื่อพืชที่อนุญาตในผลิตภัณฑ์เสริมอาหาร</u>	6
● <u>ตรวจสอบรายชื่อส่วนประกอบอาหาร</u>	8
3. <u>การเพิ่มรายชื่อส่วนประกอบอาหาร</u>	10

## การเพิ่มรายชื่อส่วนประกอบอาหารและหารค้นหาสาร

การเข้าใช้งานระบบค้นหาสารและการเพิ่มสาร สำหรับการยื่นคำขออนุญาตผลิตภัณฑอาหารผ่านระบบ e-submission (อาหาร) ผู้ประกอบการ (ผู้ยื่น) ต้องสร้างบัญชีผู้ใช้งานระบบยืนยันตัวบุคคลกลาง (Open ID) กับทางเว็บไซต์ของสำนักงานพัฒนาวิทยาศาสตร์ (องค์การมหาชน) (สพร.) และทำการยื่นหนังสือขอเปิดสิทธิการใช้งานระบบ e-submission (อาหาร) โดยการศึกษาข้อมูลเพิ่มเติมได้ที่

---

---

คู่มือ : การเตรียมความพร้อมการใช้งานระบบ e-submission(อาหาร)

<https://thfda.cc/FDW660011>

---

---



กรณีผู้ประกอบการได้ทำการสร้างบัญชีผู้ใช้งาน Open ID และทำการยื่นหนังสือขอเปิดสิทธิการใช้งานระบบ e-submission (อาหาร) เรียบร้อยแล้วสามารถข้ามขั้นตอนนี้และ เริ่มต้นใช้งานระบบการเพิ่มรายชื่อส่วนประกอบอาหารและการค้นหาสาร

## การตรวจสอบสารสกัดและส่วนประกอบอาหาร (ค้นหาสาร)

ในการยื่นคำขออนุญาตกลุ่มผลิตภัณฑ์เสริมอาหารผ่านระบบ E-submission นั้น แบบคำขอฯ ผู้ประกอบการจะต้องกรอกรายละเอียดส่วนประกอบทั้งหมดในผลิตภัณฑ์ เพื่อให้ระบบจะใช้ข้อมูลดังกล่าวเพื่อดำเนินการคำนวณ สูตรส่วนประกอบอาหาร ผู้ยื่นคำขอฯสามารถดำเนินการตรวจสอบส่วนประกอบของอาหารและรายการสาร สกัดได้จากฐานข้อมูลสาร หากตรวจสอบแล้วไม่พบรายละเอียดในฐานข้อมูล ผู้ยื่นคำขอต้องดำเนินการยื่นคำขอ “เพิ่มรายชื่อส่วนประกอบอาหาร” ก่อนดำเนินการยื่นคำขออนุญาต

### ตรวจสอบรายการสารสกัด

1. กดเมนู “ส่วนประกอบอาหาร/Premix” (หมายเลข 1) จากนั้นเลือกเมนู “ตรวจสอบรายชื่อสารสกัด” (หมายเลข 2)

The screenshot shows the FOOD system dashboard. The top navigation bar includes a menu icon, the FOOD logo, and the text 'ระบบอาหาร (FOOD)'. On the right, it displays the user's name and company: 'ชื่อผู้ใช้งาน : ...' and 'ชื่อผู้รับอนุญาต : บริษัท เทสโอสตี จำกัดมหาชน'. The main navigation bar has several items: 'Dashboard', 'เลือกสถานที่', 'พิมพ์หลักฐานการอนุญาต', 'ออกใบสั่งชำระ', and 'ส่วนประกอบอาหาร/Premix'. A red circle '1' is placed over the 'ส่วนประกอบอาหาร/Premix' menu. A dropdown menu is open from this item, showing options: 'ตรวจสอบรายชื่อส่วนประกอบอาหาร', 'ตรวจสอบรายชื่อสารสกัด' (highlighted with a red box and a red circle '2'), 'เพิ่มรายชื่อส่วนประกอบอาหาร', and 'เพิ่ม Premix'. Below the navigation bar is a table with columns: 'กรุณาเลือกสถานที่', 'เลขที่ใบอนุญาต', 'ประเภทใบอนุญาต', 'ชื่อสถานที่', 'ที่อยู่', and 'สถานะ'. The table contains two rows of data for different locations.

2. ระบบจะแสดงข้อตกลงในการใช้งานระบบ กดปุ่ม “ยอมรับ” เพื่อไปยังขั้นตอนต่อไป

The screenshot shows a consent form titled 'โปรดทราบ'. It contains two numbered paragraphs of text. The first paragraph discusses the process of adding ingredients and the second paragraph discusses the review process. At the bottom of the form, there is a green button with the text 'ยอมรับ' (Accept) inside a red box.

### 3. ระบบจะแสดงหน้าค้นหาสารสกัด โดยแบ่งออกเป็น 2 แท็บ ดังนี้

ค้นหารายการสารสกัด

ส่วนที่ 1      ส่วนที่ 2

สารสกัดทั่วไป      สารสกัดที่เป็นไปตามบัญชีรายชื่อพืชที่อนุญาตในผลิตภัณฑ์เสริมอาหาร

กรุณาเลือกข้อมูลเพื่อค้นหา

ชื่อสารสกัด :

Genus :

Specie :

ส่วนที่ใช้ :

ตัวทำละลายที่ใช้ :

ค้นหา

### สารสกัดทั่วไป

1. เลือกแท็บ “สารสกัดทั่วไป” (หมายเลข 1) เลือกข้อมูลการค้นหาให้ครบทุกหัวข้อและสอดคล้องกับสารสกัดที่ใช้เป็นส่วนประกอบในผลิตภัณฑ์ที่ยื่นคำขอ (หมายเลข 2) จากนั้นกดปุ่ม “ค้นหา” (หมายเลข 3)

ค้นหารายการสารสกัด

1

สารสกัดทั่วไป      สารสกัดที่เป็นไปตามบัญชีรายชื่อพืชที่อนุญาตในผลิตภัณฑ์เสริมอาหาร

กรุณาเลือกข้อมูลเพื่อค้นหา

ชื่อสารสกัด : ARGUTA KIWIFRUIT EXTRACT สารสกัดจากอาร์กุกา กีวีฟรุ๊ต

Genus : ACTINIDIA

Specie : ARGUTA (SIEBOLD & ZUCC.) PLANCH. EX MIQ.

ส่วนที่ใช้ : PULP

ตัวทำละลายที่ใช้ : WATER

2

3

ค้นหา

2. ระบบจะแสดงหน้าจอรายการ Active Ingredient พิมพ์ช่อง “ค้นหา Active” (หมายเลข 1) เพื่อค้นหา > เลือก Active ที่ต้องการใช้งานโดยการติ๊กเครื่องหมายถูกหน้า Active ที่ต้องการ (หมายเลข 2) > กดปุ่ม “บันทึก” (หมายเลข 3)

ค้นหารายการสารสกัด

สารสกัดทั่วไป สารสกัดที่เป็นไปตามบัญชีรายชื่อพืชที่อนุญาตในผลิตภัณฑ์เสริมอาหาร

**โปรดเลือกรายการ Active Ingredient ที่ได้จากสารสกัด (เลือกได้มากกว่า 1 รายการ)**

รายการสารสกัด : (ARGUTA KIWIFRUIT EXTRACT)(GENUS : ACTINIDIA)(SPECIE : ARGUTA (SIEBOLD & ZUCC.) PLANCH. EX MIQ.)(PART USE : PULP)(SOLVEN : WATER)

รายการ Active ที่เลือก : **ALBUMIN**

หมายเหตุ : ถ้าท่านไม่พบข้อมูล Active Ingredient ที่ท่านต้องการ หากท่านมีความประสงค์จะใช้สารสกัดที่มี active Ingredient ดังกล่าว กรุณาดำเนินการจดคิวเพื่อยื่นประเมินความปลอดภัยอาหาร

**บันทึก**

จำนวนที่เลือก : 1 รายการ

AL

ALBUMIN       ALKALOIDS       ALLANTOIN

ALLICIN       ALLIIN       ALPHA AMINO ACIDS

ALPHA AMYLASE INHIBITING UNITS 2000 AIU/G       ALPHA AMYLASE INHIBITION       ALPHA-AMYLASE INHIBITOR

ALPHA-TOCOPHEROL       BILOBALIDE       CALCIUM

DIGALACTOSYLDIGLYCERIDES       EPIGALLOCATECHIN-3-GALLATE (EGCG)       GALACTANS

GALACTOMANNANS       GALLIC ACID       INHIBITOR ALPHA AMYLASE 1750 AAIU

MALIC ACID       MINERALS       NLT INHIBITOR ALPHA AMYLASE 2250 AAIU

NLT INHIBITOR ALPHA AMYLASE 3000 AAIU       PALMITIC ACID       PALMITOLEIC ACID

PUNICALAGIN       SAFRANAL       TOTAL PHENYLETHANOID GLYCOSIDE

3. ระบบจะแสดงเลข FDA NUMBER เพื่อนำไปใช้แจ้งสูตรส่วนประกอบในการยื่นคำขออนุญาตผลิตภัณฑ์

ค้นหารายการสารสกัด

สารสกัดทั่วไป สารสกัดที่เป็นไปตามบัญชีรายชื่อพืชที่อนุญาตในผลิตภัณฑ์เสริมอาหาร

รายละเอียดสารสกัด

FDA NUMBER : (CA91246-A106A241P476-234) ←

ชื่อสาร : (ARGUTA KIWIFRUIT EXTRACT)(GENUS : ACTINIDIA)(SPECIE : ARGUTA (SIEBOLD & ZUCC.) PLANCH. EX MIQ.)(PART USE : PULP)(SOLVEN : WATER) (ACTIVE : 1,3/1,4 BETA-GLUCAN)

หมายเหตุ : โปรดจดเลข FDA NUMBER สำหรับใช้แจ้งสูตรส่วนประกอบในการยื่นคำขออนุญาตผลิตภัณฑ์

เสร็จสิ้น

NOTE : กรณีที่ค้นหาเลข FDA NUMBER และรายละเอียดของสารที่ใช้เป็นส่วนประกอบในผลิตภัณฑ์ไม่พบ ผู้ประกอบการจะต้องยื่นขอเพิ่มรายการสารที่ต้องการโดยเลือกยื่นขอตามประเภทของสารสกัดนั้น ๆ



## สารสกัดที่เป็นไปตามบัญชีรายชื่อพืชที่อนุญาตในผลิตภัณฑ์เสริมอาหาร

1. เลือกแท็บ “สารสกัดที่เป็นไปตามบัญชีรายชื่อพืชที่อนุญาตในผลิตภัณฑ์เสริมอาหาร” (หมายเลข 1) เลือกข้อมูลการค้นหาหัวข้อใดก็ได้ (หมายเลข 2) จากนั้นกดปุ่ม “ค้นหา” (หมายเลข 3) กดปุ่ม “กดเพื่อเลือกสารสำคัญ” (หมายเลข 4) ทำรายการสาร

ค้นหารายการสารสกัด

สารสกัดทั่วไป สารสกัดที่เป็นไปตามบัญชีรายชื่อพืชที่อนุญาตในผลิตภัณฑ์เสริมอาหาร

กรณารอกข้อมูลเพื่อค้นหา

ชื่อสารสกัด : \_\_\_\_\_  
Genus : ACTINIDIA  
Specie : \_\_\_\_\_  
ส่วนที่ใช้ : \_\_\_\_\_

ค้นหา ยกเลิก

ชื่อสาร	GENUS	SPEICE	ส่วนที่ใช้	ตัวทำละลาย	
ARGUTA KIWIFRUIT EXTRACT	ACTINIDIA	ARGUTA (SIEBOLD & ZUCC.) PLANCH. EX MIQ.	PULP	WATER	กดเพื่อเลือกสารสำคัญ
KIWIFRUIT EXTRACT	ACTINIDIA	CHINENSIS PLANCH.	PULP	WATER	กดเพื่อเลือกสารสำคัญ
KIWIFRUIT EXTRACT	ACTINIDIA	DELICIOSA (A. CHEV.) C. F. LIANG & A. R. FERGUSON	PULP	WATER	กดเพื่อเลือกสารสำคัญ

Previous 1 2 3 4 5 Next

2. ระบบจะแสดงหน้าให้เลือก Active ที่ต้องการใช้งานโดยการติ๊กเครื่องหมายถูกหน้า Active ที่ต้องการ (หมายเลข 1) > กดปุ่มบันทึก (หมายเลข 2)

ค้นหารายการสารสกัด

สารสกัดทั่วไป สารสกัดที่เป็นไปตามบัญชีรายชื่อพืชที่อนุญาตในผลิตภัณฑ์เสริมอาหาร

**โปรดเลือกรายการ Active Ingredient ที่ได้จากรายการสารสกัด (เลือกได้มากกว่า 1 รายการ)**

รายการสารสกัด : (ARGUTA KIWIFRUIT EXTRACT)(GENUS : ACTINIDIA)(SPECIE : ARGUTA (SIEBOLD & ZUCC.) PLANCH. EX MIQ.)(PART USE : PULP)(SOLVEN : WATER)

รายการ Active ที่เลือก : CITRIC ACID

หมายเหตุ : ถ้าท่านไม่พบข้อมูล Active Ingredient ที่ท่านมีความประสงค์จะใช้สารสกัดที่มี active Ingredient ดังกล่าว กรุณาดำเนินการจองคิวเพื่อยื่นประเมินความปลอดภัยอาหาร

บันทึก

จำนวนที่เลือก : 1 รายการ

ค้นหา Active

CITRIC ACID  PHENOLIC COMPOUNDS  QUINIC ACID

1,3/1,4 BETA-GLUCAN  1,3/1,6 BETA-GLUCAN  4-HYDROXYISOLEUCINE

3. ระบบจะแสดงเลข FDA NUMBER เพื่อนำไปใช้ในการกรอกคำขอ

ค้นหารายการสารสกัด

สารสกัดทั่วไป สารสกัดที่เป็นไปตามบัญชีรายชื่อพืชที่อนุญาตในผลิตภัณฑ์เสริมอาหาร

**รายละเอียดสารสกัด**

FDA NUMBER : (CA91246-A106A241P476-215)

ชื่อสาร : (ARGUTA KIWIFRUIT EXTRACT)(GENUS : ACTINIDIA)(SPECIE : ARGUTA (SIEBOLD & ZUCC.) PLANCH. EX MIQ.)(PART USE : PULP)(SOLVEN : WATER) (ACTIVE : CITRIC ACID)

หมายเหตุ : โปรดจดเลข FDA NUMBER สำหรับใช้แจ้งสูตรส่วนประกอบในการยื่นคำขออนุญาตผลิตผลิตภัณฑ์

เสร็จสิ้น

## ตรวจสอบรายชื่อส่วนประกอบอาหาร

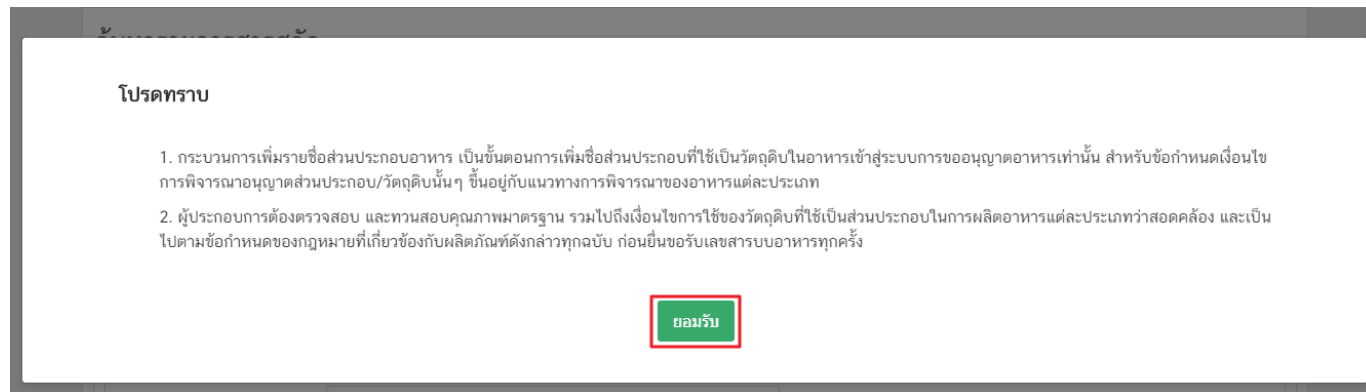
1. กดเมนู “ส่วนประกอบอาหาร/Premix” (หมายเลข 1) จากนั้นเลือกเมนู “ตรวจสอบรายชื่อส่วนประกอบอาหาร” (หมายเลข 2)



The screenshot shows the FOOD system interface. At the top, there is a navigation bar with the logo and the text 'ระบบอาหาร (FOOD)'. On the right, it displays the user's name and company: 'ชื่อผู้ใช้งาน : ...' and 'ชื่อผู้รับอนุญาต : บริษัท เทสโวลล์ จำกัดมหาชน'. Below the navigation bar, there is a menu with several options: 'Dashboard', 'เลือกสถานที่', 'พิมพ์หลักฐานการอนุญาต', 'ออกใบสั่งชำระ', and 'ส่วนประกอบอาหาร/Premix'. The 'ส่วนประกอบอาหาร/Premix' menu is highlighted with a red circle and the number 1. A dropdown menu is open under this menu, showing options: 'ตรวจสอบรายชื่อส่วนประกอบอาหาร' (highlighted with a red circle and the number 2), 'ตรวจสอบรายชื่อสารสกัด', 'เพิ่มรายชื่อส่วนประกอบอาหาร', and 'เพิ่ม Premix'. Below the menu, there is a table with columns: 'เลขที่ใบอนุญาต', 'ประเภทใบอนุญาต', 'ชื่อสถานที่', 'ที่อยู่', and 'สถานะ'. The table contains two rows of data.

เลขที่ใบอนุญาต	ประเภทใบอนุญาต	ชื่อสถานที่	ที่อยู่	สถานะ
10199942	ผลิต	เทสโวลล์ผลิต สาขา 1	บ้านเลขที่ กลางยาวไทย ชั้น คลองตันไทร อำเภอคลองสา	อย ถนนล้าน หมู่ 456 ตำบล คงอยู่ <a href="#">เลือก</a>
10399942	นำเข้า	เทสโวลล์ผลิต สาขา 1	บ้านเลขที่ กลางยาวไทย ชั้น 1800 ห้อง 2236515 ซอยแสนหนึ่งหมื่นห้าพันสองร้อย ถนนล้าน หมู่ 456 แขวงคลองตันไทร เขตคลองสาน จังหวัดกรุงเทพมหานคร รหัสไปรษณีย์ 11111	คงอยู่ <a href="#">เลือก</a>

2. ระบบจะแสดงข้อตกลงในการใช้งานระบบ กดปุ่ม “ยอมรับ” เพื่อไปยังขั้นตอนต่อไป



The screenshot shows a page titled 'โปรดทราบ' (Please Note). It contains two numbered paragraphs of text. Below the text, there is a green button with the text 'ยอมรับ' (Accept) highlighted with a red box.

**โปรดทราบ**

- กระบวนการเพิ่มรายชื่อส่วนประกอบอาหาร เป็นขั้นตอนการเพิ่มชื่อส่วนประกอบที่ใช้เป็นวัตถุดิบในอาหารเข้าสู่ระบบการขออนุญาตอาหารเท่านั้น สำหรับข้อกำหนดเงื่อนไขการพิจารณาอนุญาตส่วนประกอบ/วัตถุดิบนั้นๆ ขึ้นอยู่กับแนวทางการพิจารณาของอาหารแต่ละประเภท
- ผู้ประกอบการต้องตรวจสอบ และทวนสอบคุณภาพมาตรฐาน รวมไปถึงเงื่อนไขการใช้ของวัตถุดิบที่ใช้เป็นส่วนประกอบในการผลิตอาหารแต่ละประเภทว่าสอดคล้อง และเป็นไปตามข้อกำหนดของกฎหมายที่เกี่ยวข้องกับผลิตภัณฑ์ดังกล่าวทุกฉบับ ก่อนยื่นขอรับเลขสารบบอาหารทุกครั้ง

[ยอมรับ](#)

3. ระบบจะแสดงหน้าค้นหารายการส่วนประกอบ กรอกข้อมูลที่ต้องการค้นหาช่องใดก็ได้ (หมายเลข 1) จากนั้นกดปุ่ม “ค้นหา”(หมายเลข2) ระบบจะแสดงผลการค้นหา (หมายเลข3) ผู้ประกอบการสามารถนำเลข FDA NUMBER (หมายเลข 4 ) ไปใช้ในการกรอกสูตรส่วนประกอบในคำขอได้

### ค้นหารายการสารส่วนประกอบอาหารทั่วไป

FDA\_NUMBER : 1

ชื่อสาร :  
มะพร้าว

CAS\_NO : INS\_NO :

2 → 
 ค้นหา
ยกเลิก

3 ผลการค้นหาจำนวน : 42 รายการ

Fda Number	ชื่อสาร	Cas No.	Ins No.	ประเภทสาร
<span style="border: 2px solid red; padding: 2px;">AP-0000144</span>	COCONUT POWDER ผงมะพร้าว COCOS NUCIFERA L. เนื้อผล	-	-	PLANT/ANIMAL
AP-00001608	COCONUT JUICE POWDER น้ำมะพร้าวผง COCOS NUCIFERA น้ำในผล	-	-	PLANT/ANIMAL
AP-0000396	COCONUT POWDER ผงมะพร้าว COCOS NUCIFERA L. เนื้อผล	-	-	PLANT/ANIMAL
AP-00002080	COCONUT มะพร้าว COCOS NUCIFERA เนื้อผล	-	-	PLANT/ANIMAL
AP-00002091	COCONUT JUICE / COCONUT WATER น้ำมะพร้าว COCOS NUCIFERA L. น้ำในผล	-	-	PLANT/ANIMAL
N-0000036	ยอดมะพร้าว	-	-	ING
N-0000136	วุ้นน้ำมะพร้าว	-	-	ING
N-0000137	วุ้นมะพร้าว	-	-	ING
N-0000138	วุ้นมะพร้าวในน้ำเชื่อม	-	-	ING
N-0016821	น้ำมันมะพร้าว/COCONUT OIL	-	-	ING

Previous 1 2 3 4 5 Next


จำนวนการแสดงผล : 10

NOTE : ประเภทของสาร


TYPE	สารที่อยู่ในกลุ่ม
FA (Food Additive)	Food additive, Processing Aid, จุลินทรีย์, เอนไซม์, สารดูดความชื้น
NU (Nutrient)	กรออะมิโน, วิตามิน, แร่ธาตุ, กรดไขมัน
FL (Flavour)	สารให้กลิ่นรส
Plant/Animal	ส่วนประกอบที่ทำมาจากพืชและสัตว์ (ไม่ใช่สารสกัด) ที่จำเป็นต้องระบุชื่อวิทยาศาสตร์ และส่วนที่ใช้
AL (Active Ingredient)	สารที่อนุญาตให้ใช้เป็นสารสำคัญ ในผลิตภัณฑ์เสริมอาหาร
ING (Ingredient)	ส่วนประกอบที่นอกเหนือจากกลุ่มด้านบน

## การเพิ่มรายชื่อส่วนประกอบอาหาร


1. เข้าเว็บไซต์ [privus.fda.moph.go.th](http://privus.fda.moph.go.th) และ เลือก “ผู้ประกอบการ”



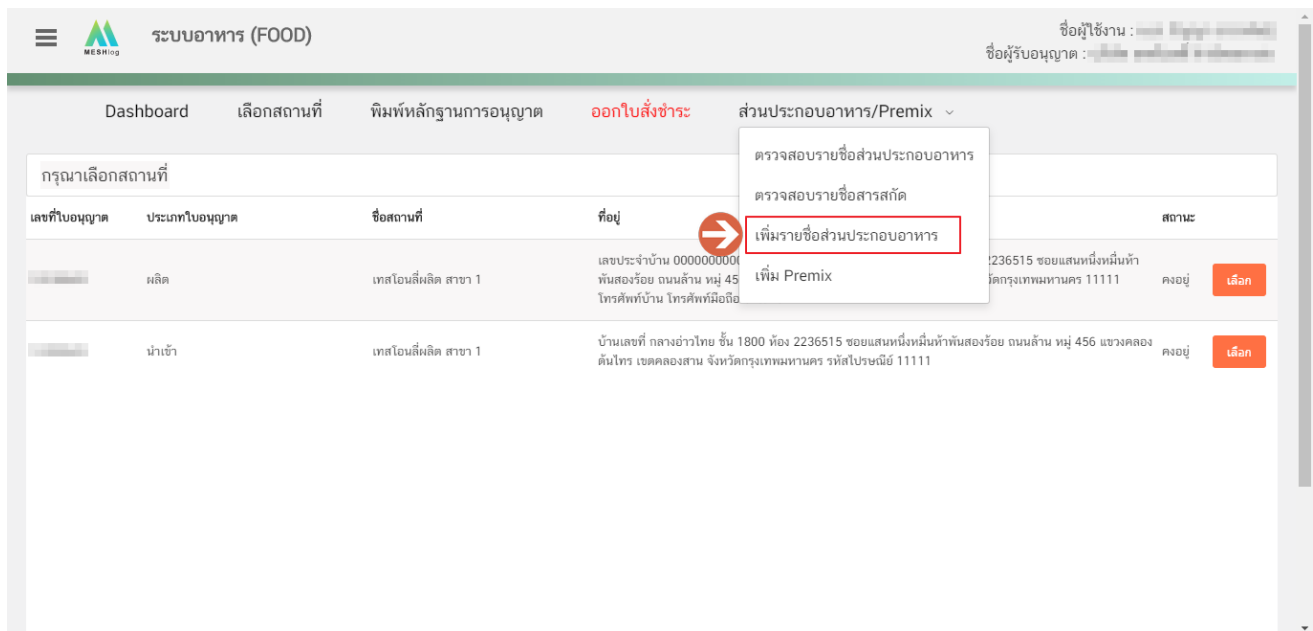
2. เลือก “ระบบอาหาร”



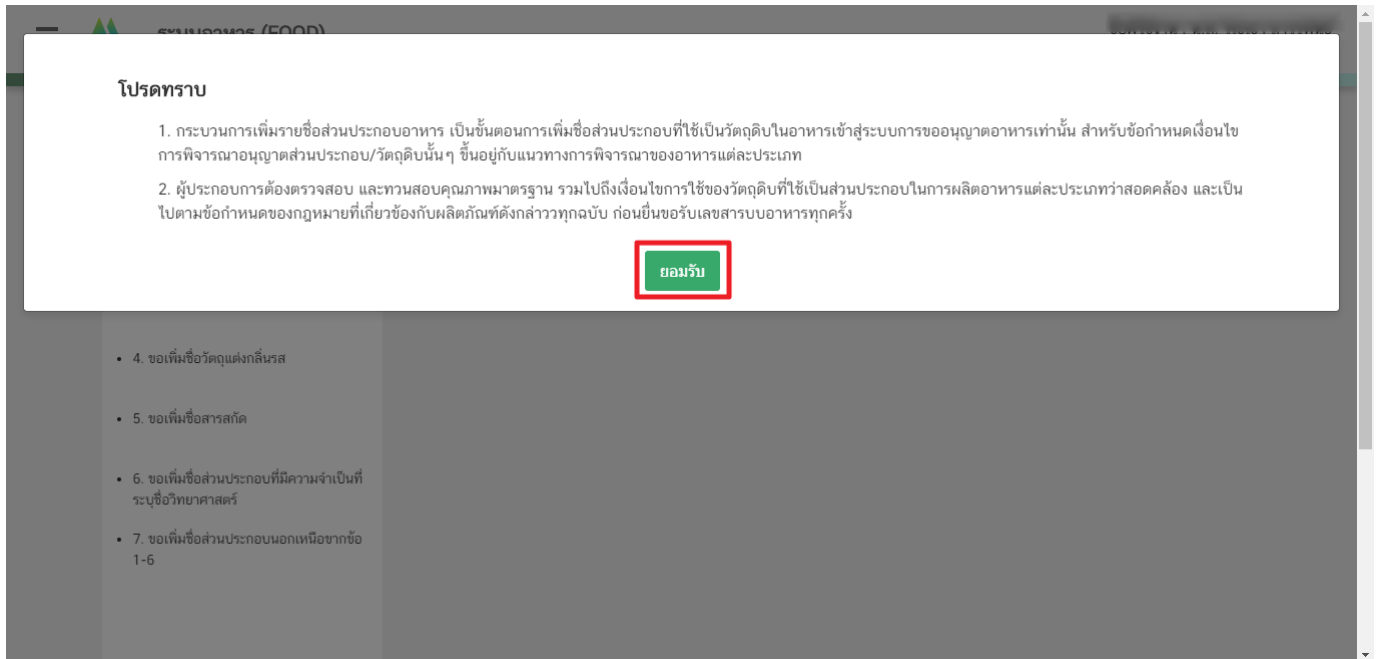
3. เลือกเมนู “ส่วนประกอบ/Premix” (หมายเลข1) และ “เพิ่มรายชื่อส่วนประกอบอาหาร” (หมายเลข 2)



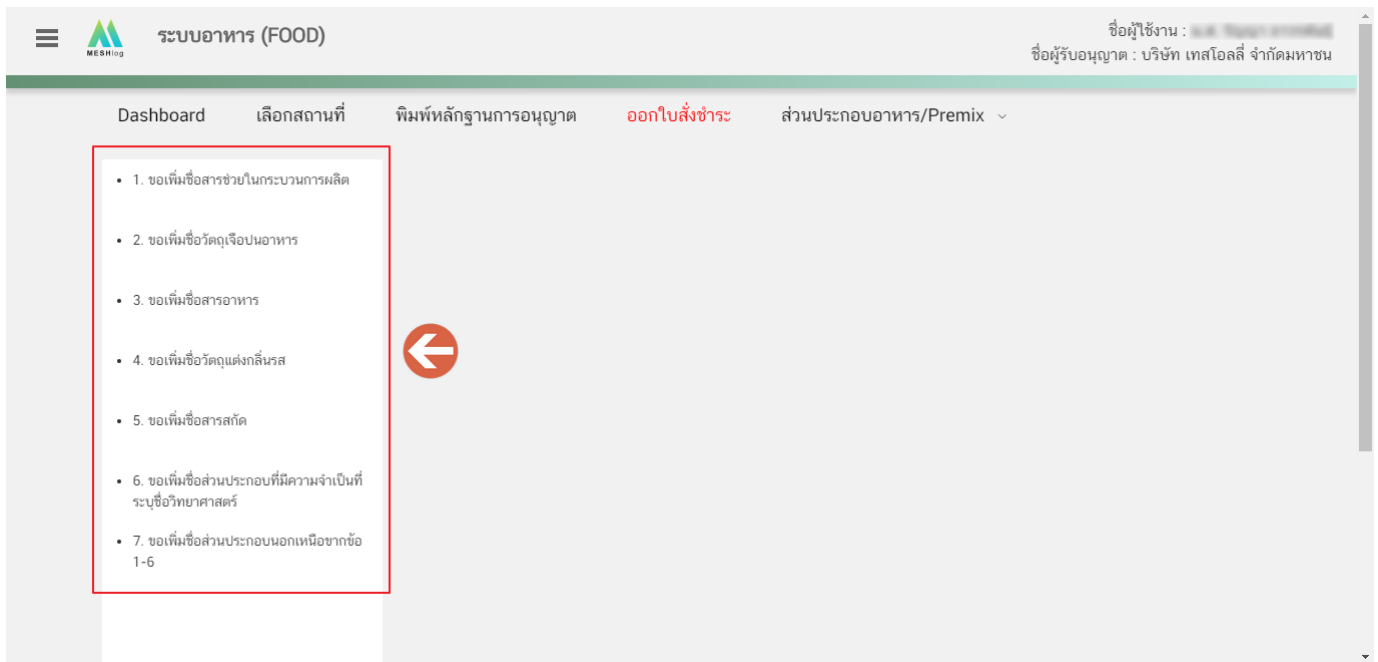
4. ระบบจะทำการเปิดแท็บใหม่ เมนูทางด้านบนหน้าจอ เลือกเมนู “ส่วนประกอบอาหาร/Premix” จากนั้นเลือกหัวข้อ “เพิ่มรายการส่วนประกอบอาหาร”



## 5. ระบบจะแสดงข้อตกลงในการใช้งานระบบ กดปุ่ม “ยอมรับ” เพื่อไปยังขั้นตอนต่อไป

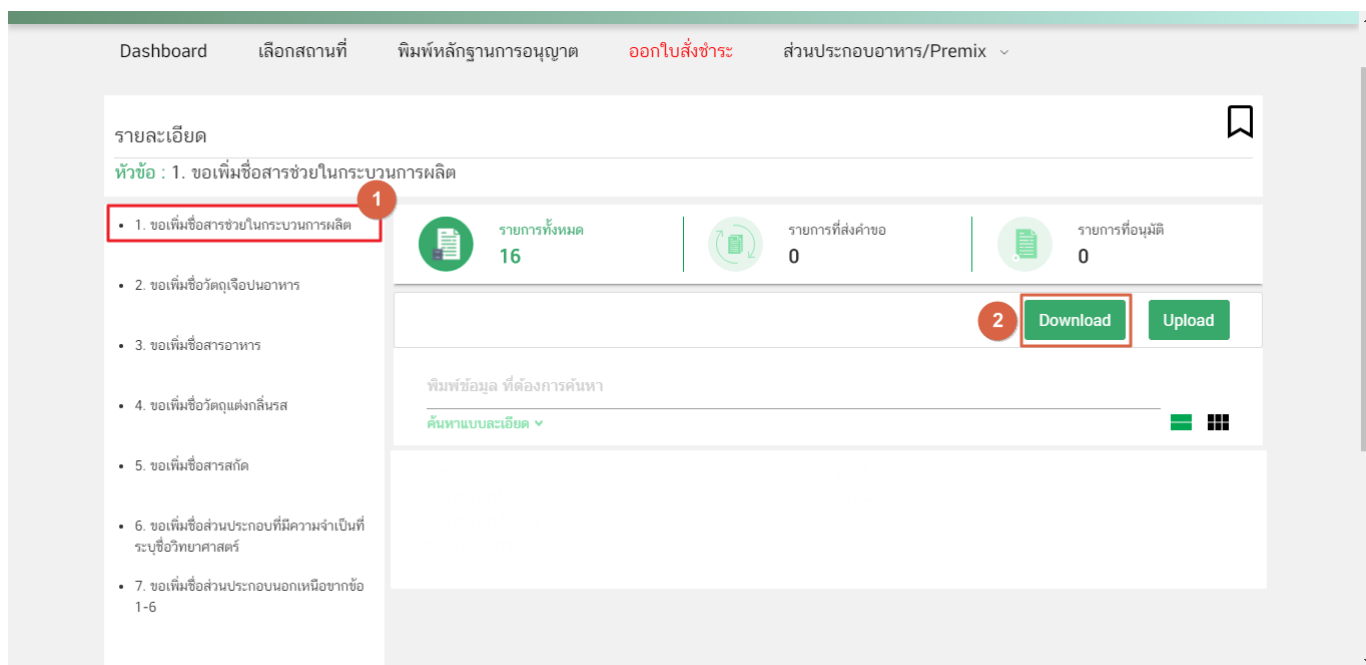


## 6. ทางด้านซ้ายมือของหน้าจอระบบจะแสดงเมนูการขอเพิ่มรายชื่อส่วนประกอบด้านอาหาร 7 หัวข้อ

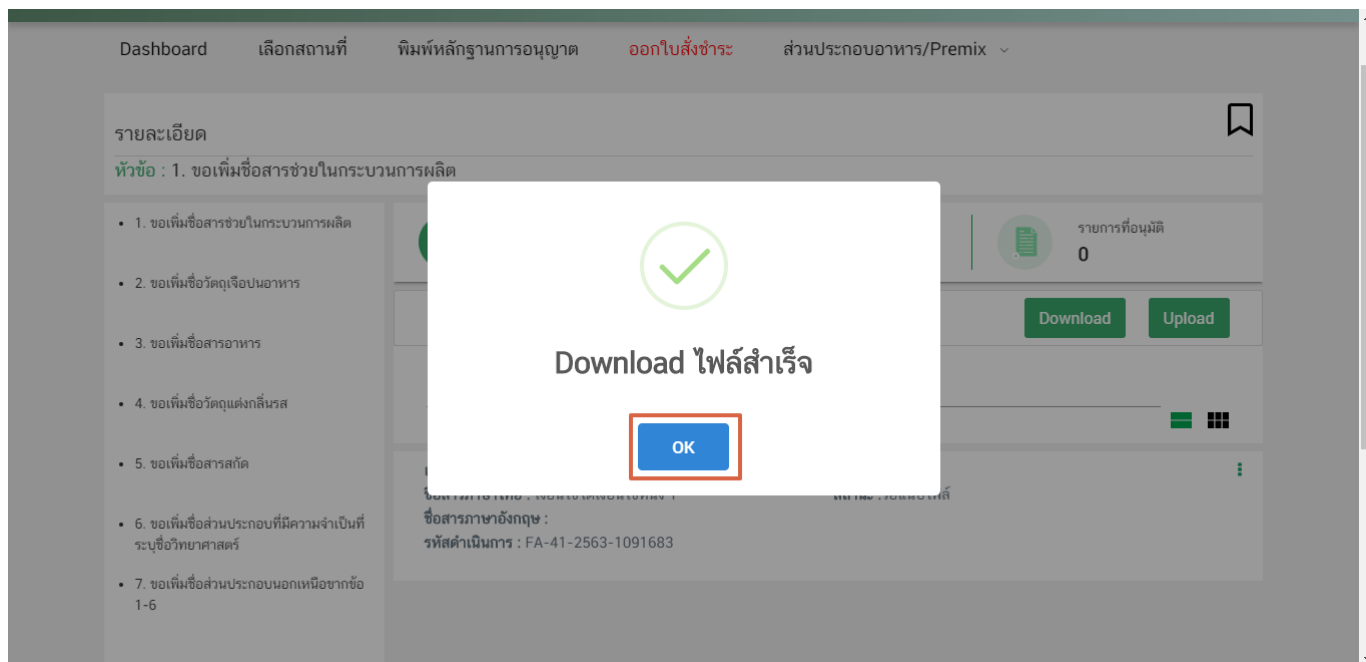




7. เลือกเมนูประเภทสารที่ต้องการเพิ่มจากเมนูทางด้านซ้ายมือ (หมายเลข 1) กดปุ่ม “Download (ดาวน์โหลด)” (หมายเลข2) เพื่อดาวน์โหลดคำขอเพิ่มสาร



8. ระบบจะแสดงแจ้งเตือน “Download ไฟล์สำเร็จ” จากนั้นกดปุ่ม “OK(ตกลง)”



9. เปิดไฟล์คำขอด้วยโปรแกรม Adobe Acrobat Reader DC (หมายเลข 1) ไฟล์คำขอจะแบ่งออกเป็น 2 ส่วน คือ ส่วนที่ 1 รายละเอียดผู้ยื่นคำขอ (หมายเลข 2) และ ส่วนที่ 2 รายละเอียดของสาร (หมายเลข 3) ขั้นตอนการกรอกคำขอ ในแบบฟอร์มไม่จำเป็นต้องใช้อินเทอร์เน็ต

1. ขอเพิ่มชื่อสารช่วยในกระบวนการผลิต (Processing Aid)

ส่วนที่ 1 : รายละเอียดผู้ยื่นคำขอ

ชื่อหน่วยงาน บริษัท เทสโอสตี้ จำกัดมหาชน

ชื่อผู้ยื่นคำขอ น.ส. [REDACTED]

หมายเลขโทรศัพท์ 08-[REDACTED]

E-Mail address [REDACTED]@gmail.com

ส่วนที่ 2 : รายละเอียดของสาร

1. ชื่อสารเคมี

ชื่อสารเคมี (ภาษาไทย) \_\_\_\_\_

ชื่อสารเคมี (ภาษาอังกฤษ) \_\_\_\_\_

2. ชื่ออื่น (Synonym (S)) (ภาษาไทยและภาษาอังกฤษ) (ถ้ามี)

NOTE : ข้อมูล “ส่วนที่ 1 รายละเอียดผู้ยื่นคำขอ” จำเป็นต้องมีข้อมูลครบทุกช่อง หากมีข้อมูลไม่ครบถ้วนผู้ประกอบการ จะไม่สามารถอัปโหลดคำขอได้ ศึกษาวิธีการเพิ่มข้อมูลส่วนดังกล่าวได้ที่...

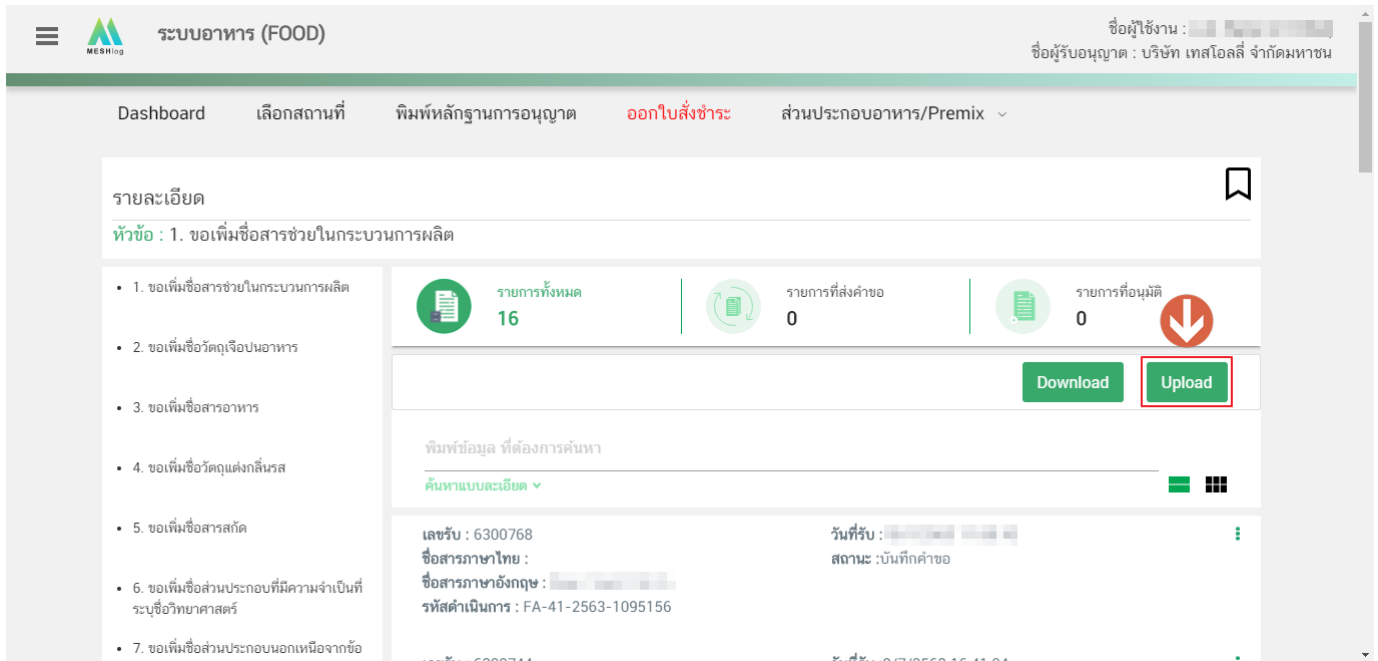
คู่มือ : การเตรียมความพร้อมการใช้งานระบบ e-submission

หัวข้อ “การแก้ไข/เพิ่มเติม ข้อมูลบัญชีผู้ใช้งาน Open ID” หน้าที่ 7

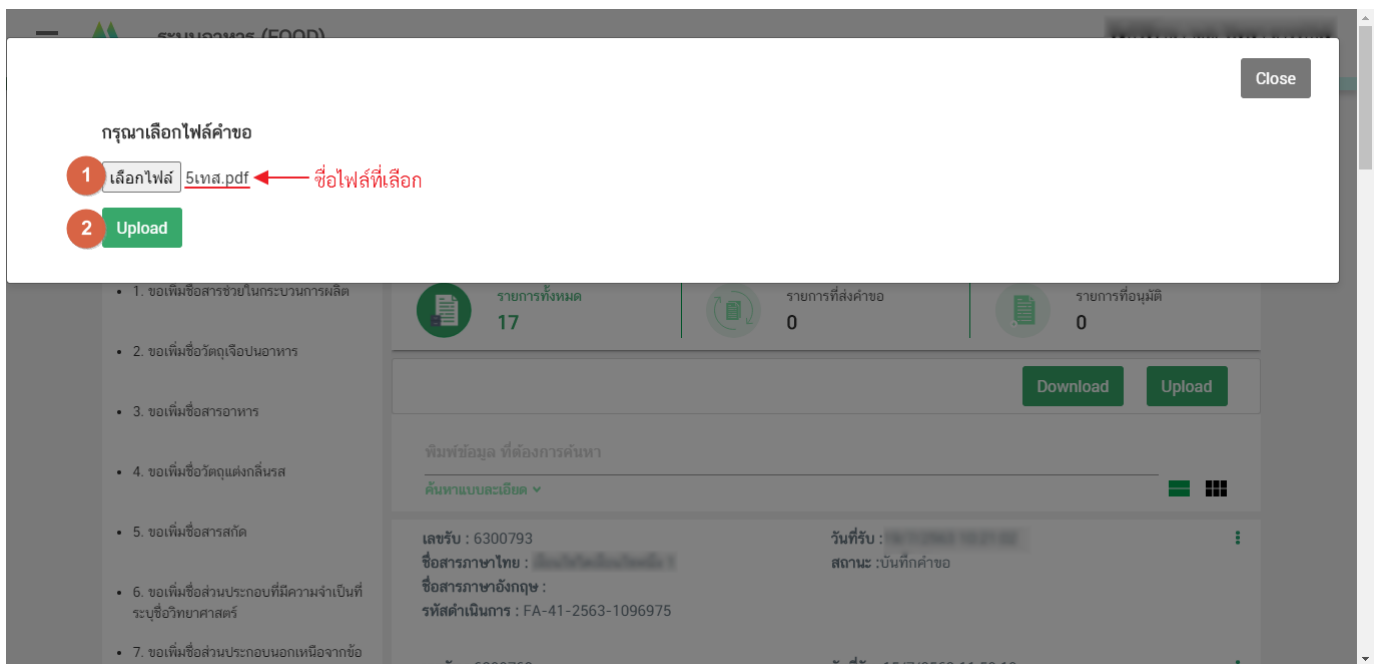
<https://thfda.cc/FDW660011>



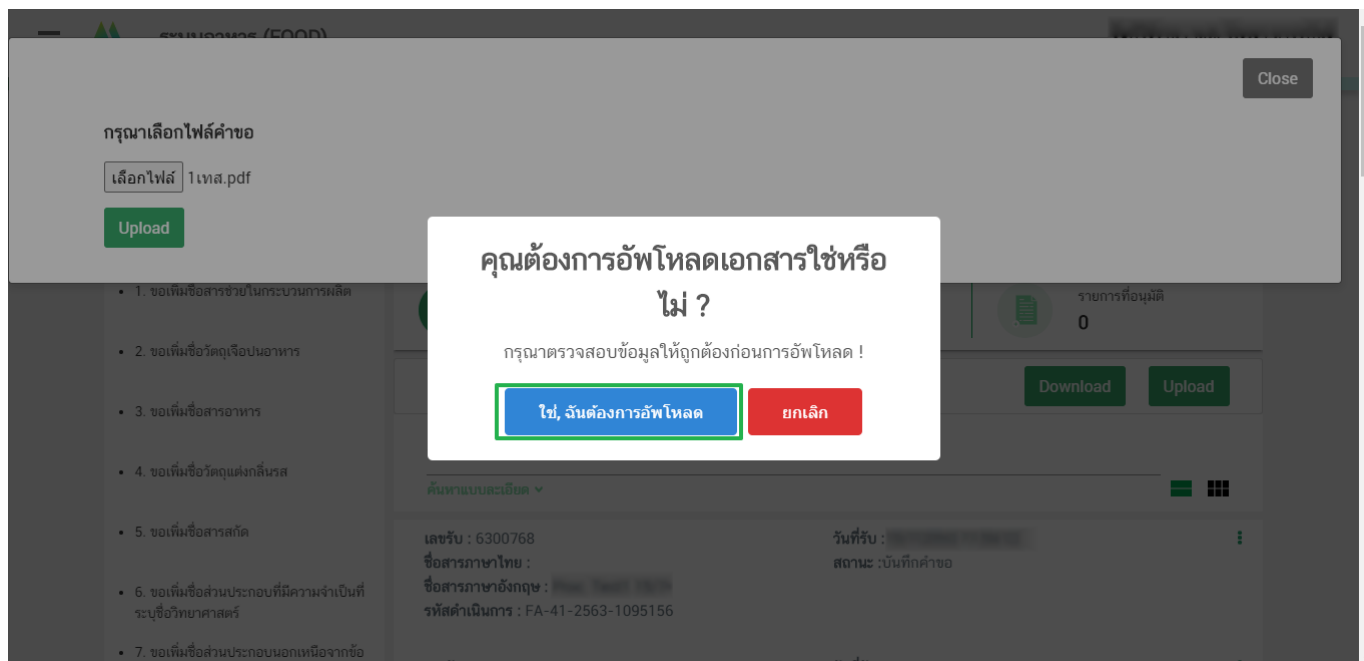
10. เมื่อกรอกแบบฟอร์มเรียบร้อยแล้วทำการบันทึกไฟล์ และกลับมายังหน้าคำขอ กดปุ่ม “Upload (อัปโหลด)”



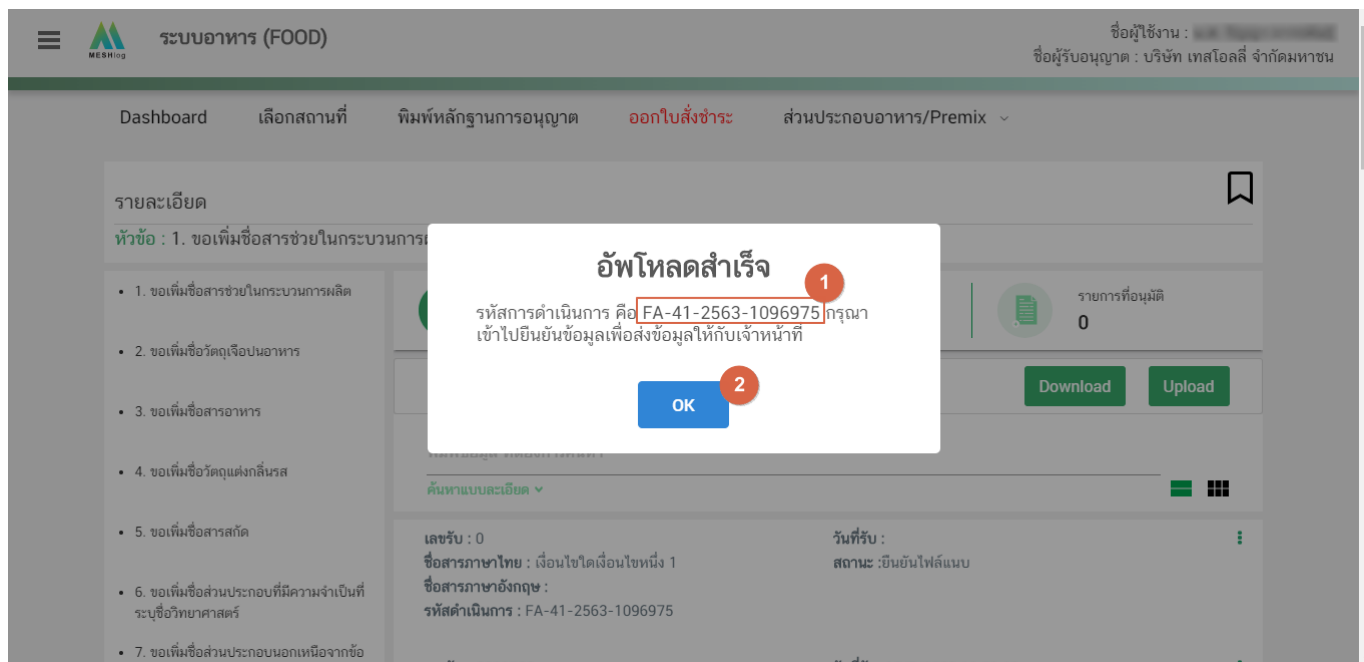
11. กดปุ่ม “เลือกไฟล์” (หมายเลข 1) เพื่อเลือกไฟล์คำขอจากนั้นกดปุ่ม “Upload” (หมายเลข 2) เพื่ออัปโหลดคำขอ




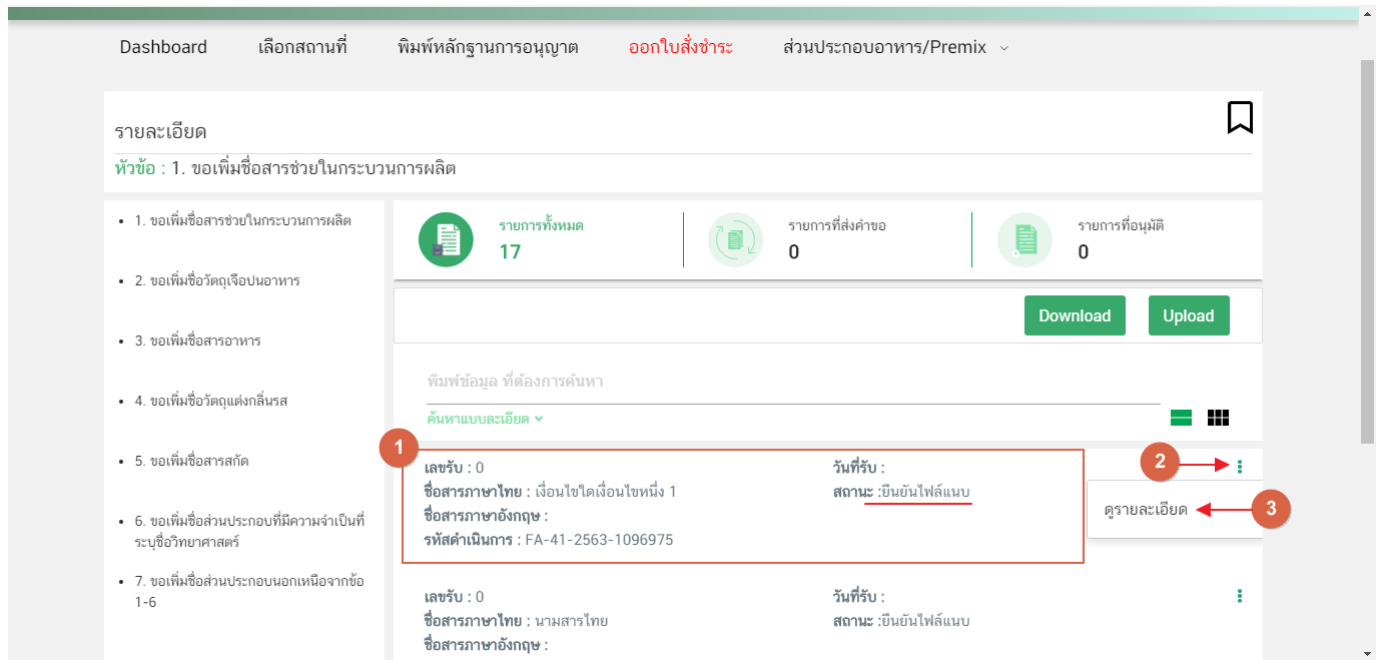
12. กดปุ่ม “ใช่,ฉันต้องการอัปโหลด” เพื่อยืนยันการอัปโหลดคำขอ หรือกดปุ่ม “ยกเลิก” เพื่อยกเลิกการอัปโหลด



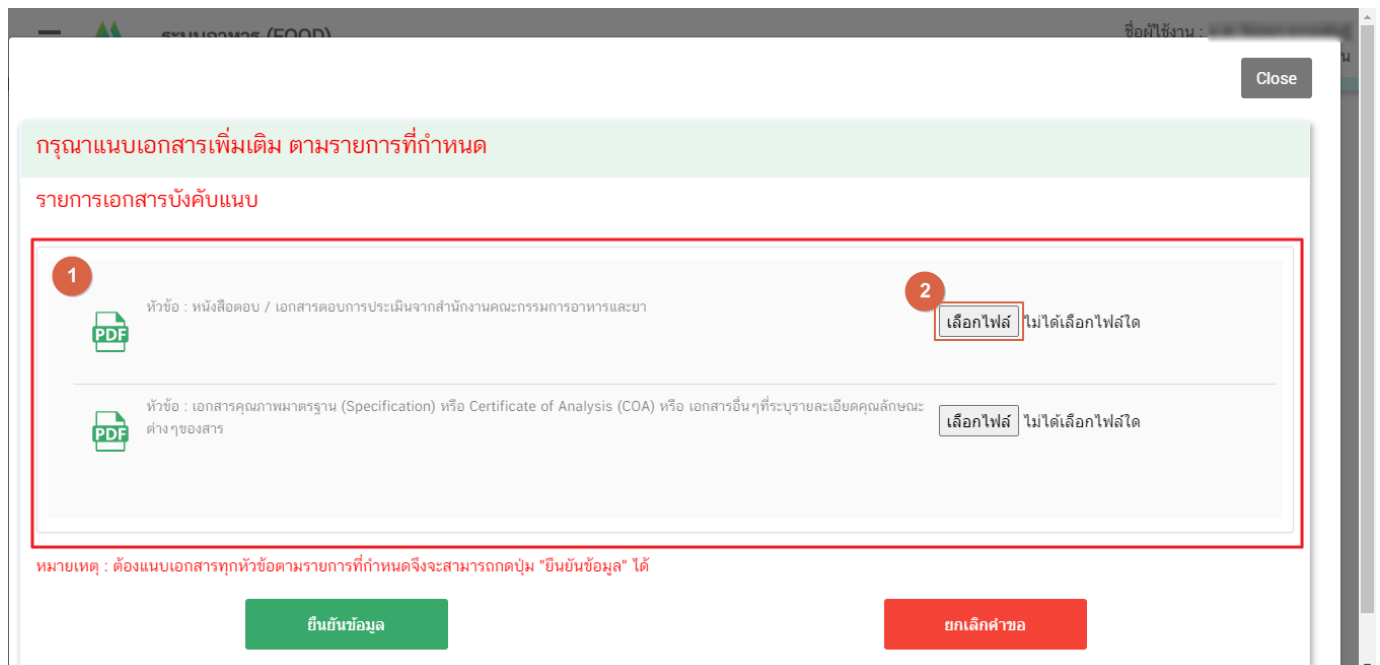
13. ระบบจะแสดงแจ้งเตือน “อัปโหลดสำเร็จ” และแจ้งรหัสดำเนินการคำขอ FA-XX-XXXX-XXXXXXX (หมายเลข 1) กดปุ่ม “ตกลง” (หมายเลข 2) เพื่อเป็นการรับทราบและปิดแจ้งเตือน



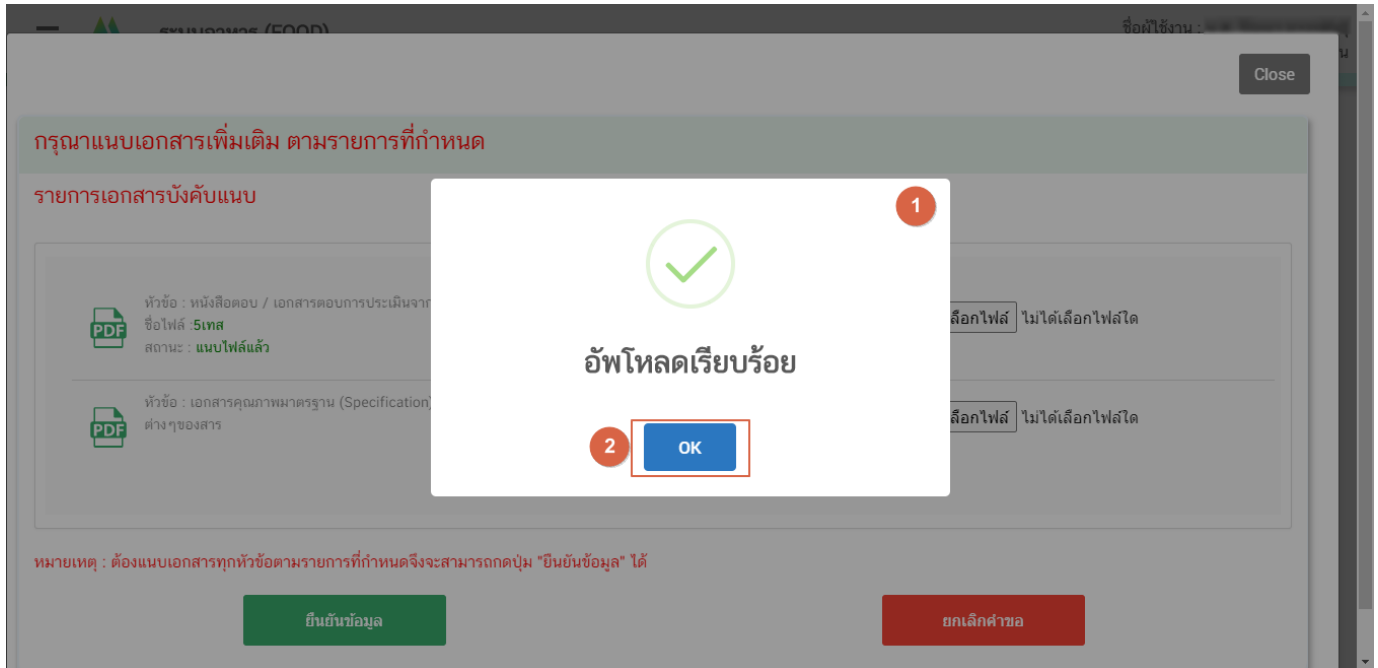
14. ไฟล์คำขอที่อัปโหลดเรียบร้อยแล้วจะปรากฏในรายการคำขอหน้าระบบ สถานะ “ยืนยันไฟล์แนบ” (หมายเลข 1) กดไอคอน [  ] มุมขวาบนของรายการคำขอ (หมายเลข 2) และกด “ดูรายละเอียด” (หมายเลข 3) เพื่อทำการแนบไฟล์



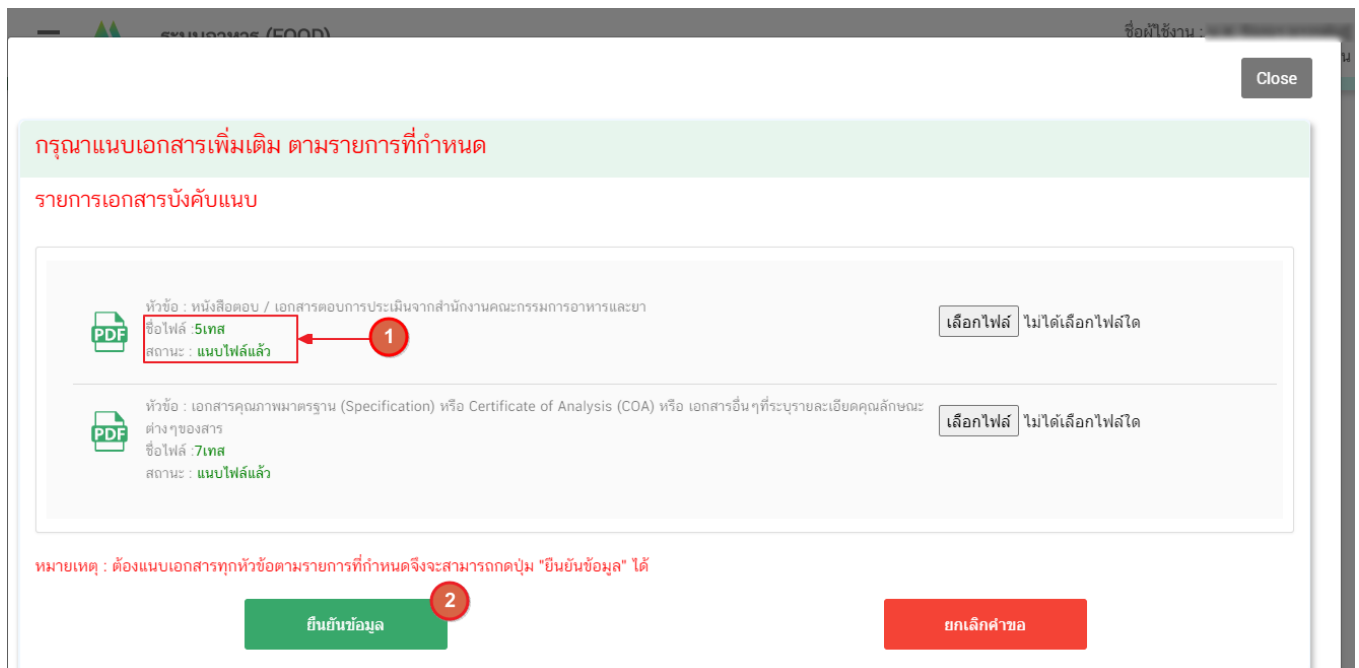
15. ระบบจะแสดงรายการเอกสาร ไฟล์บังคับแนบ (หมายเลข 1) กดปุ่ม “เลือกไฟล์” (หมายเลข 2) เพื่อเลือกไฟล์แนบตามรายการเอกสารที่ระบบแสดง



16. เมื่อเลือกไฟล์เรียบร้อยแล้วระบบจะแสดงกล่องแจ้งเตือนว่า “อัปโหลดเรียบร้อยแล้ว” (หมายเลข 1) จากนั้น กดปุ่ม “ตกลง” (หมายเลข 2) เพื่อเป็นการรับทราบและปิดการแจ้งเตือน



17. เมื่อเลือกไฟล์เอกสารเรียบร้อยแล้วระบบจะแสดงชื่อไฟล์แนบและสถานะ “แนบไฟล์แล้ว” ในรายการไฟล์แนบ (หมายเลข 1) กดปุ่ม “ยืนยันข้อมูล” (หมายเลข 2) เพื่อทำการยืนยันการยื่นไฟล์แนบทั้งหมด



18. ระบบจะแสดงหน้ารายการเอกสารไม่บังคับแนบ และ เอกสารแนบเพิ่มเติม แบ่งออกเป็น 2 ส่วน คือ ส่วนที่ 1 รายการเอกสารไม่บังคับแนบ (หมายเลข 1) และ ส่วนที่ 2 เอกสารแนบเพิ่มเติม (หมายเลข 2)

18.1 กรณีผู้ประกอบการมีความประสงค์ ไม่อัปโหลดเอกสารไม่บังคับแนบ หรือ ระบบแจ้งว่า “ไม่มีรายการเอกสารไม่บังคับแนบ” ให้กดปุ่ม “ยืนยันข้อมูล”(หมายเลข3) เพื่อข้ามขั้นตอนนี้

Close

รายการแนบเอกสารเพิ่มเติม (ถ้ามี)

รายการเอกสารไม่บังคับแนบ ส่วนที่ 1

หัวข้อ : หนังสือตอบ / เอกสารตอบการประเมินจากสำนักงานคณะกรรมการอาหารและยา

เลือกไฟล์ ไม่ได้เลือกไฟล์ใด

เอกสารแนบเพิ่มเติม (แบบกำหนดหัวข้อเอง) ส่วนที่ 2

ชื่อไฟล์แนบ :

เลือกไฟล์ ไม่ได้เลือกไฟล์ใด

เพิ่ม

ชื่อไฟล์แนบ

ไม่พบข้อมูล

หมายเหตุ : กรณีไม่มีเอกสารเพิ่มเติม กรุณาคลิกปุ่ม "ยืนยันข้อมูล" เพื่อข้ามไปขั้นตอนถัดไป

3

ยืนยันข้อมูล

ยกเลิกทำขอ

18.2 กรณีผู้ประกอบการมีความประสงค์อัปโหลดไฟล์ไม่บังคับแนบ (ส่วนที่ 1) กดปุ่ม “เลือกไฟล์” (หมายเลข 1) เพื่อเลือกไฟล์เอกสารที่ต้องการแนบเมื่อเลือกไฟล์เอกสารเรียบร้อยแล้วระบบจะแสดงชื่อไฟล์แนบและสถานะ “แนบไฟล์แล้ว” ในรายการไฟล์แนบ (หมายเลข 2)

รายการเอกสารไม่บังคับแนบ

หัวข้อ : หนังสือตอบ / เอกสารตอบการประเมินจากสำนักงานคณะกรรมการอาหารและยา

เลือกไฟล์ ไม่ได้เลือกไฟล์ใด

1


เลือกไฟล์

ไม่ได้เลือกไฟล์ใด

2

ชื่อไฟล์ : 1 เทส

สถานะ : แนบไฟล์แล้ว

18.3 กรณีผู้ประกอบการมีความประสงค์อัปโหลดไฟล์เอกสารแนบเพิ่มเติม (ส่วนที่ 2) กรอกชื่อไฟล์เอกสารแนบ (หมายเลข 1) กดปุ่ม “เลือกไฟล์” (หมายเลข 2) เพื่อเลือกไฟล์เอกสารที่ต้องการ จากนั้นกดปุ่ม “เพิ่ม” (หมายเลข 3) เมื่อแนบไฟล์เรียบร้อยแล้ว รายการเอกสารแนบจะแสดงในตารางด้านล่าง (หมายเลข 4) กรณีต้องการลบไฟล์เอกสารแนบ กดไอคอน [  ] (หมายเลข 5) เพื่อลบรายการเอกสารแนบ

18.4 เมื่อทำการแนบไฟล์เอกสารที่ต้องการเรียบร้อยแล้วทุกส่วน กดปุ่ม “ยืนยันข้อมูล” (หมายเลข 1) เพื่อไปยังขั้นตอนต่อไป หรือ กดปุ่ม “ยกเลิกคำขอ” เพื่อยกเลิกการยื่นคำขอ (หมายเลข 2)



19 เมื่อทำการแนบไฟล์เสร็จเรียบร้อยแล้ว คำขอจะมีสถานะเป็น “รอยืนยันยื่นคำขอ” (หมายเลข1) จากนั้นกด ไอคอน [ ⋮ ] มุมขวาบนของรายการคำขอ (หมายเลข 2) และกด “ดูรายละเอียด” (หมายเลข 3) เพื่อทำการยืนยันยื่นคำขอ

The screenshot shows a web dashboard with a navigation bar at the top containing: Dashboard, เลือกสถานที่, พิมพ์หลักฐานการอนุญาต, ออกใบสั่งชำระ, and ส่วนประกอบอาหาร/Premix. The main content area is titled "รายละเอียด" (Details) and shows a list of applications. The first application is highlighted with a red box and a red circle labeled "1". The application details are as follows:

- เลขรับ : 0
- ชื่อสารภาษาไทย : เสื่อนโซไดเจอนโซหนึ่ง 1
- ชื่อสารภาษาอังกฤษ :
- รหัสดำเนินการ : FA-41-2563-1096975

On the right side of the application details, there is a "วันที่รับ" (Received Date) field with the value "สถานะ : รอยืนยันยื่นคำขอ" (Status : Pending confirmation). A red circle labeled "2" points to the application's menu icon (three dots), and a red circle labeled "3" points to the "ดูรายละเอียด" (View details) button.

20 ระบบจะแสดงหน้ารายละเอียดคำขอ ให้ผู้ประกอบการตรวจสอบรายละเอียดในไฟล์คำ (หมายเลข1) และเอกสารประกอบการพิจารณาที่แนบเข้ามาในระบบ (หมายเลข 2) โดยการกดไอคอน [👁] เพื่อดูไฟล์เอกสารแนบ จากนั้นกดปุ่ม “ยืนยัน” (หมายเลข 3) เพื่อยืนยันการยื่นคำขอ

**1. ขอเพิ่มชื่อสารช่วยในกระบวนการผลิต (Processing Aid)**

**ส่วนที่ 1 : รายละเอียดผู้ยื่นคำขอ**  
 ชื่อหน่วยงาน บริษัท เทสโอสตี จำกัดมหาชน  
 ชื่อผู้ยื่นคำขอ น.ส. รัญญา ถาวรพันธุ์  
 หมายเลขโทรศัพท์ 0895064390  
 E-Mail address bypeppamint@gmail.com

**ส่วนที่ 2 : รายละเอียดของสาร**

- ชื่อสารเคมี  
 ชื่อสารเคมี (ภาษาไทย) เรือนโซเดียมไอโอดีนหนึ่ง 1  
 ชื่อสารเคมี (ภาษาอังกฤษ)
- ชื่ออื่น (Synonym (S)) (ภาษาไทยและภาษาอังกฤษ) (ถ้ามี)
- CAS number 5-5
- สูตรโมเลกุล (ถ้ามี)
- มวลโมเลกุล (ถ้ามี)
- ข้อกำหนดคุณภาพหรือมาตรฐานอ้างอิงของวัตถุดิบ ตามเงื่อนไขใดเงื่อนไขหนึ่ง ดังนี้  
 JECFA (Codex Advisory Specification for the Identity and Purity of Food Additives)  
 โปรดระบุ Link  
 ประกาศสำนักงาน/ประกาศกระทรวงฯ

**เอกสารแนบประกอบการพิจารณา**

หัวข้อ	ชื่อไฟล์	
เอกสารคุณภาพมาตรฐาน (Specification) หรือ Certificate of Analysis (COA) หรือ เอกสารอื่นๆที่ระบุรายละเอียดคุณลักษณะต่างๆของสาร	7เทส	👁
หนังสือตอบ / เอกสารตอบการประเมินจากสำนักงานคณะกรรมการอาหารและยา	5เทส	👁

21 เมื่อกดปุ่ม “ยืนยัน” เพื่อยืนยันคำขอเรียบร้อยแล้ว ระบบจะแสดงแจ้งเตือน “บันทึกเรียบร้อยแล้ว” (หมายเลข 1) และ แสดงเลขรับคำขอ กดปุ่ม “OK” (หมายเลข 2) เพื่อเป็นการรับทราบและปิดแจ้งเตือน

• 6. ขอเพิ่มชื่อส่วนประกอบที่มีความจำเป็นที่ระบุชื่อวิทยาศาสตร์

• 7. ขอเพิ่มชื่อส่วนประกอบนอกเหนือจากข้อ 1-6

ชื่อสารภาษาอังกฤษ :

**บันทึกเรียบร้อยแล้ว เลขรับที่ 6300793**

OK

22 สถานะคำขอจะเปลี่ยนเป็น “บันทึกคำขอ” (หมายเลข1) จากนั้นกดไอคอน [ ] มุมขวาบนของรายการคำขอ (หมายเลข 2) และกด “ดูรายละเอียด” (หมายเลข 3) กรณีต้องการดูรายละเอียดคำขอ

The screenshot shows a web dashboard with a navigation bar at the top containing: Dashboard, เลือกสถานที่, พิมพ์หลักฐานการอนุญาต, ออกใบสั่งชำระ, and ส่วนประกอบอาหาร/Premix. Below the navigation bar is a section titled "รายละเอียด" (Details) with a bookmark icon. Underneath, there is a header "หัวข้อ : 1. ขอเพิ่มชื่อสารช่วยในกระบวนการผลิต" (Topic: 1. Request to add auxiliary substances in the production process). A summary bar displays three statistics: "รายการทั้งหมด 17" (Total items 17), "รายการที่ส่งคำขอ 0" (Items submitted 0), and "รายการที่อนุมัติ 0" (Items approved 0). Below this are "Download" and "Upload" buttons. A section titled "พิมพ์ข้อมูล ที่ต้องการค้นหา" (Print information to search for) includes a "ค้นหาแบบละเอียด" (Detailed search) dropdown. A table of search results is shown, with the first entry highlighted by a red box and a red circle labeled "1". The entry details are: เลขรับ : 6300793, วันที่รับ : 19/7/2563 10:21:02, ชื่อสารภาษาไทย : เอนไซม์โคโคเดียนโซหนึ่ง 1, สถานะ : บันทึกคำขอ, ชื่อสารภาษาอังกฤษ : , and รหัสดำเนินการ : FA-41-2563-1096975. To the right of the table, there are three red circles with arrows pointing to a menu icon (labeled "2") and a "ดูรายละเอียด" (View details) button (labeled "3"). On the left side of the dashboard, there is a list of 7 items related to adding substances.

23 หน้ารายละเอียดคำขอจะแสดงไฟล์คำขอที่อัปโหลดไว้ (หมายเลข 1) เอกสารประกอบการพิจารณาที่แนบเข้ามา ระบบ (หมายเลข 2) กรณีต้องการดูรายละเอียดการพิจารณา กดปุ่ม “รายละเอียดการพิจารณา”(หมายเลข 3)

Close

SHOW\_PDF 1/1

**1. ขอเพิ่มข้อสารช่วยในกระบวนการผลิต (Processing Aid)**

**ส่วนที่ 1 : รายละเอียดผู้ยื่นคำขอ**

ชื่อหน่วยงาน บริษัท เทสโอสตี จำกัดมหาชน

ชื่อผู้ยื่นคำขอ น.ส. รัญญา ถาวรพันธุ์

หมายเลขโทรศัพท์ 0895064390

E-Mail address bypeppamint@gmail.com

**ส่วนที่ 2 : รายละเอียดของสาร**

1. ชื่อสารเคมี

    ชื่อสารเคมี (ภาษาไทย) เจือินใจโตเจือินใจหนึ่ง 1

    ชื่อสารเคมี (ภาษาอังกฤษ)

2. ชื่ออื่น (Synonym (S)) (ภาษาไทยและภาษาอังกฤษ) (ถ้ามี)

3. CAS number 5-5

4. สูตรโมเลกุล (ถ้ามี)

5. มวลโมเลกุล (ถ้ามี)

6. ข้อกำหนดคุณภาพหรือมาตรฐานอ้างอิงของวัตถุดิบ ตามเจือินใจโตเจือินใจหนึ่ง ดังนี้

JECFA (Codex Advisory Specification for the Identity and Purity of Food Additives)

    โปรดระบุ Link

ประกาศสำนักงานฯ/ประกาศกระทรวงฯ

ยกเลิกคำขอ

รายละเอียดการพิจารณา 3

ออกจากหน้านี้

**เอกสารแนบประกอบการพิจารณา**

หัวข้อ	ชื่อไฟล์	
เอกสารคุณภาพมาตรฐาน (Specification) หรือ Certificate of Analysis (COA) หรือ เอกสารอื่นๆที่ระบุรายละเอียดคุณลักษณะต่างๆของสาร	7เทส	👁
หนังสือตอบ / เอกสารตอบการประเมินจากสำนักงานคณะกรรมการอาหาร	5เทส	👁

## 24 ระบบจะทำการเปิดแท็บรายละเอียดการพิจารณาขึ้นมา และแสดงข้อมูลรายละเอียดการพิจารณา

รายละเอียดการพิจารณาคำขอ

เลขรับคำขอ : 6300743      ประเภทคำขอ : ขอเพิ่มสารในกลุ่มวัตถุเจือปนอาหาร  
Food additive (FA)

ชื่อสารภาษาไทย : ทส.1  
ชื่อสารภาษาอังกฤษ : Test.1

สถานะ	รายละเอียด	วันที่
บันทึกคำขอ		09 กรกฎาคม 2563
หารือผู้เกี่ยวข้อง / ทวนสอบทะเบียนประวัติ	ทวนสอบทะเบียนประวัติ	09 กรกฎาคม 2563
อนุมัติ	อนุมัติใช้สารได้	09 กรกฎาคม 2563

