



เอกสารคู่มือการใช้งานสำหรับผู้ประกอบการ
(User Manual)
ระบบ e-submission อาหาร

คู่มือการเพิ่ม Premix สำหรับการยื่นคำขออนุญาตผลิตภัณฑอาหาร
ผ่านระบบ e-submission สำหรับผู้ประกอบการ

แก้ไขครั้งที่ 2 : 30 ธันวาคม 2563

โปรดตรวจสอบรายละเอียดคู่มือฉบับล่าสุดได้ที่
<https://thfda.cc/FDW660016>



จัดทำโดย
กองอาหาร
สำนักงานคณะกรรมการอาหารและยา
กระทรวงสาธารณสุข

ประวัติการแก้ไขปรับปรุงคู่มือ

| แก้ไขครั้งที่ | วันที่ | รายละเอียดโดยสรุป |
|---------------|-----------------|--|
| 0 | 25 กรกฎาคม 2563 | จัดทำคู่มือครั้งแรก |
| 1 | 22 กันยายน 2563 | เพิ่ม การเพิ่ม Premix สูตรครบ 100 % (กรณีต้องการระบุมวดอาหารตาม Codex) |
| 2 | 30 ธันวาคม 2563 | แก้ไขคำอธิบาย FDA Number premix |

สารบัญ

| | หน้า |
|---|------|
| 1. <u>แนวทางการเพิ่ม FDA Number premix</u> | 1 |
| 2. <u>ขั้นตอนและวิธีการใช้งานระบบเพิ่ม premix</u> | 3 |
| - <u>การเพิ่ม Premix สูตรครบ 100 % (กรณีต้องการระบุหมวดอาหารตาม Codex)</u> | 5 |
| - <u>การเพิ่ม Premix สูตรครบ 100 % (กรณีไม่ต้องการระบุหมวดอาหารตาม Codex)</u> | 14 |
| - <u>การค้นหา Premix จากระบบเดิม</u> | 21 |

แนวทางการเพิ่ม FDA Number premix

◆ FDA Number premix คืออะไร

FDA Number premix คือ FDA Number ที่ผู้ประกอบการสามารถเพิ่มได้ด้วยตนเองจากหน้าการใช้งานผ่านระบบของผู้ประกอบการ

◆ FDA Number premix ใช้ทำอะไร

FDA Number premix ใช้สำหรับกรณีมีการใช้ “ส่วนประกอบ” หรือ “อาหาร” ที่ไม่สามารถแจ้งเลขสารบบอาหารอ้างอิงได้ เช่น ส่วนประกอบที่ผลิตหรือนำเข้าเพื่อเป็นส่วนประกอบในอาหาร โดยไม่ได้นำมาบริโภคโดยตรง หรือ ส่วนประกอบนั้นเป็นอาหาร ซึ่งจัดเป็นอาหารกำหนดคุณภาพมาตรฐานที่กำหนดให้แจ้งสูตรส่วนประกอบในขั้นตอนการขอรับเลขสารบบอาหาร

ทั้งนี้หากท่านใช้วัตถุดิบที่ได้รับอนุญาตเลขสารบบอาหารแล้ว ท่านสามารถใช้เลขสารบบอาหารของผลิตภัณฑ์นั้นแทนการทำ FDA Number premix ได้

◆ FDA Number premix แบ่งออกเป็น

1. PREMIX สูตรครบ 100% (กรณีต้องระบุหมวดอาหารตาม Codex) รหัส FC-XXXXXXX

ส่วนประกอบที่ประสงค์ใช้นั้น จัดเป็นอาหารที่มีการกำหนดคุณภาพมาตรฐาน ประกอบไปด้วยส่วนประกอบหลากหลายชนิดและไม่สามารถเลือกใช้เลข FDA Number ทั่วไปที่มีให้ค้นหาส่วนประกอบอาหารได้ เช่น โยเกิร์ตรสสตอเบอร์รี่ นมปรุงแต่ง ผลิตภัณฑ์ของนม เครื่องดื่ม เป็นต้น

2. PREMIX สูตรครบ 100% (กรณีไม่ต้องระบุหมวดอาหารตาม Codex) รหัส PM-XXXXXXX

ส่วนประกอบที่ประสงค์ใช้นั้น เป็นส่วนประกอบที่ผลิตหรือนำเข้าเพื่อเป็นส่วนประกอบในอาหาร โดยไม่ได้นำมาบริโภคโดยตรง ไม่มีลักษณะเป็นอาหารชัดเจนแต่เป็น “วัตถุดิบหลายตัวผสมกัน” เช่น วิตามินและแร่ธาตุผสม ส่วนประกอบที่ผสมเตรียมไว้สำหรับใช้ผลิตผลิตภัณฑ์ เป็นต้น

หมายเหตุ¹ การเพิ่มส่วนประกอบ PREMIX สูตรครบ 100% (กรณีต้องระบุหมวดอาหารตาม Codex) และ PREMIX สูตรครบ 100% (กรณีไม่ต้องระบุหมวดอาหารตาม Codex) ของท่าน จะส่งผลต่อการคำนวณวัตถุดิบอาหาร กรณีส่วนประกอบ PREMIX นั้น มีการใช้วัตถุดิบอาหาร เจ้าหน้าที่จะพิจารณาการใช้วัตถุดิบอาหารอีกครั้งในขั้นตอนการยื่นขออนุญาต

หมายเหตุ² กรณีส่วนประกอบของผลิตภัณฑ์มีลักษณะเป็น “อาหาร” ชัดเจนและไม่จัดเป็นอาหารที่มีการกำหนดคุณภาพมาตรฐาน ในขั้นตอนการยื่นขออนุญาต เช่น แยมสตอเบอร์รี่ คุกกี้ ขนมหวานรสช็อกโกแลต ซอสถั่วเหลือง ขนมปัง เป็นต้น ให้ระบุชื่อสามัญของส่วนประกอบนั้นๆ ในสูตรส่วนประกอบโดยไม่ต้องสร้าง FDA Number premix และไม่ต้องแจ้งรายละเอียดสูตรส่วนประกอบย่อย หากไม่มีรายชื่อส่วนประกอบให้ท่านเลือก ให้ท่านยื่นขอเพิ่มสารโดยระบุชื่ออาหาร หรือชื่อส่วนประกอบที่ต้องการยื่นขอ

การเพิ่ม Premix ผ่านระบบ e-submission (อาหาร)

การเข้าใช้งานระบบเพิ่ม Premix สำหรับการยื่นคำขออนุญาตผลิตภัณฑอาหารผ่านระบบ e-submission (อาหาร) ผู้ประกอบการ (ผู้ยื่น) ต้องสร้างบัญชีผู้ใช้งานระบบยืนยันตัวบุคคลกลาง (Open ID) กับทางเว็บไซต์ของสำนักงานพัฒนา รัฐบาลดิจิทัล (องค์การมหาชน) (สพร.) และทำการยื่นหนังสือขอเปิดสิทธิการใช้งานระบบ e-submission (อาหาร) โดย การศึกษาข้อมูลเพิ่มเติมได้ที่

คู่มือ : การเตรียมความพร้อมการใช้งานระบบ e-submission(อาหาร)


<https://thfda.cc/FDW660011>




กรณีผู้ประกอบการได้ทำการสร้างบัญชีผู้ใช้งาน Open ID และทำการยื่นหนังสือขอเปิดสิทธิการใช้งานระบบ e-submission (อาหาร) เรียบร้อยแล้วสามารถข้ามขั้นตอนนี้และ เริ่มต้นใช้งานระบบการเพิ่ม Premix

ขั้นตอนและวิธีการใช้งานระบบ เพิ่ม Premix

1. เข้าเว็บไซต์ privus.fda.moph.go.th และ เลือก “ผู้ประกอบการ”



2. เลือก “ระบบอาหาร”



3. เลือกเมนู “ส่วนประกอบ/Premix” และ “เพิ่มสูตร Premix”

อาหาร
สำนักงานคณะกรรมการอาหารและยา กระทรวงสาธารณสุข

หน้าแรก ส่วนประกอบ/Premix > เลือกจากระบบ ชื่อผู้ใช้: ชื่อผู้รับอนุญาต

ส่วนประกอบอาหาร
เพิ่มสูตร Premix

เลือกระบบที่จะเข้า

ยื่นเลือกถัดไป

ยื่นโฆษณา

ขอหนังสือรับรองการอนุญาต(Certificate)

ยื่นสถานที่

สำนักงานอาหารหมายเลข : 8874 ถนนวิภาวดี แขวงตลิ่งชัน เขตตลิ่งชัน กรุงเทพฯ 11000 โทรศัพท์ 0-2599-7000

4. ระบบจะทำการเปิดแท็บใหม่ เมนูทางด้านบนหน้าจอ เลือกเมนู “ส่วนประกอบอาหาร/Premix” จากนั้นเลือกหัวข้อ “เพิ่ม Premix”

ระบบอาหาร (FOOD)

ชื่อผู้ใช้งาน : นางสาว ชัยน ทำงาน
ชื่อผู้รับอนุญาต : บริษัท เทลโอสถลี จำกัดมหาชน

Dashboard เลือกสถานที่ พิมพ์หลักฐานการอนุญาต ออกใบสั่งชำระ ส่วนประกอบอาหาร/Premix

กรุณาเลือกสถานที่

| เลขที่ใบอนุญาต | ประเภทใบอนุญาต | ชื่อสถานที่ | ที่อยู่ | สถานะ |
|----------------|----------------|------------------|--|-------|
| 10199942 | ผลิต | เทลโอสถลี สาขา 1 | บ้านเลขที่ กลางอ่าวไทย ชั้น 1800 ห้อง 22365 หมู่ 456 ตำบลคลองตันใต้ อำเภอคลองสาน จั... | เลือก |
| 10399942 | นำเข้า | เทลโอสถลี สาขา 1 | บ้านเลขที่ กลางอ่าวไทย ชั้น 1800 ห้อง 2236515 ซอยเสนหนึ่งหมื่นห้าพันสองร้อย ถนนล้าน หมู่ 456 แขวงคลองตันใต้ เขตคลองสาน จังหวัดกรุงเทพมหานคร รหัสไปรษณีย์ 11111 | เลือก |

5. ทางด้านซ้ายมือของหน้าจอระบบจะแสดงเมนูด้านซ้ายมือ

The screenshot shows the MESHlog FOOD system interface. The top navigation bar includes the MESHlog logo, the text 'ระบบอาหาร (FOOD)', and user information: 'ชื่อผู้ใช้งาน : นางสาว ชัยน ทำงาน' and 'ชื่อผู้รับอนุญาต : บริษัท เทสโอสส์ จำกัดมหาชน'. The main navigation menu has items: 'Dashboard', 'เลือกสถานที่', 'พิมพ์หลักฐานการอนุญาต', 'ออกใบสั่งชำระ', and 'ส่วนประกอบอาหาร/Premix'. The left sidebar menu is highlighted with a red box and contains three items: 'PREMIX สูตรครบ 100% (กรณีต้องการระบุหมวดอาหารตาม Codex)', 'PREMIX สูตรครบ 100% (กรณีไม่ต้องการระบุหมวดอาหารตาม Codex)', and 'PREMIX (จากระบบเดิม)'. The main content area features a green header 'แนวทางการเพิ่ม FDA Number premix' and two sections: 'FDA Number premix คืออะไร' and 'FDA Number premix ใช้ทำอะไร'.

6.1 การเพิ่ม Premix สูตรครบ 100 % (กรณีต้องการระบุหมวดอาหารตาม Codex)

1. เลือกเมนู “PREMIX สูตรครบ 100% (กรณีต้องการระบุหมวดอาหารตาม Codex)”

This screenshot is identical to the one above, showing the MESHlog FOOD system interface. The left sidebar menu is highlighted with a red box, and the main content area displays the 'แนวทางการเพิ่ม FDA Number premix' section.

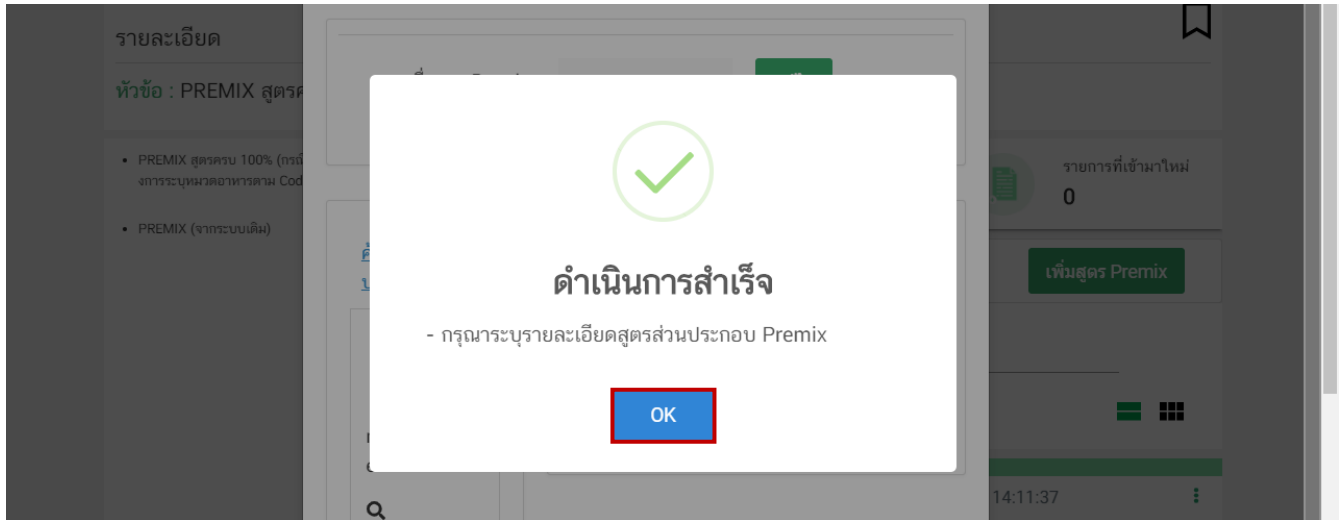
2. เลือก “เพิ่มสูตร Premix” เพื่อเพิ่มสูตรส่วนประกอบ

The screenshot shows the 'ระบบอาหาร (FOOD)' dashboard. At the top, there is a navigation bar with 'Dashboard', 'เลือกสถานที่', 'พิมพ์หลักฐานการอนุญาต', 'ออกใบสั่งชำระ', and 'ส่วนประกอบอาหาร/Premix'. The main content area has a header 'รายละเอียด' and a sub-header 'หัวข้อ : PREMIX สูตรครบ 100% (กรณีต้องการระบุหมวดอาหารตาม Codex)'. Below this, there are three cards: 'รายการทั้งหมด', 'รายการที่ส่งค่าขอ' (with a value of 0), and 'รายการที่เข้ามาใหม่' (with a value of 0). A green button labeled 'เพิ่มสูตร Premix' is highlighted with a red box. At the bottom, there is a search bar and a dropdown menu for 'ค้นหาแบบละเอียด'.

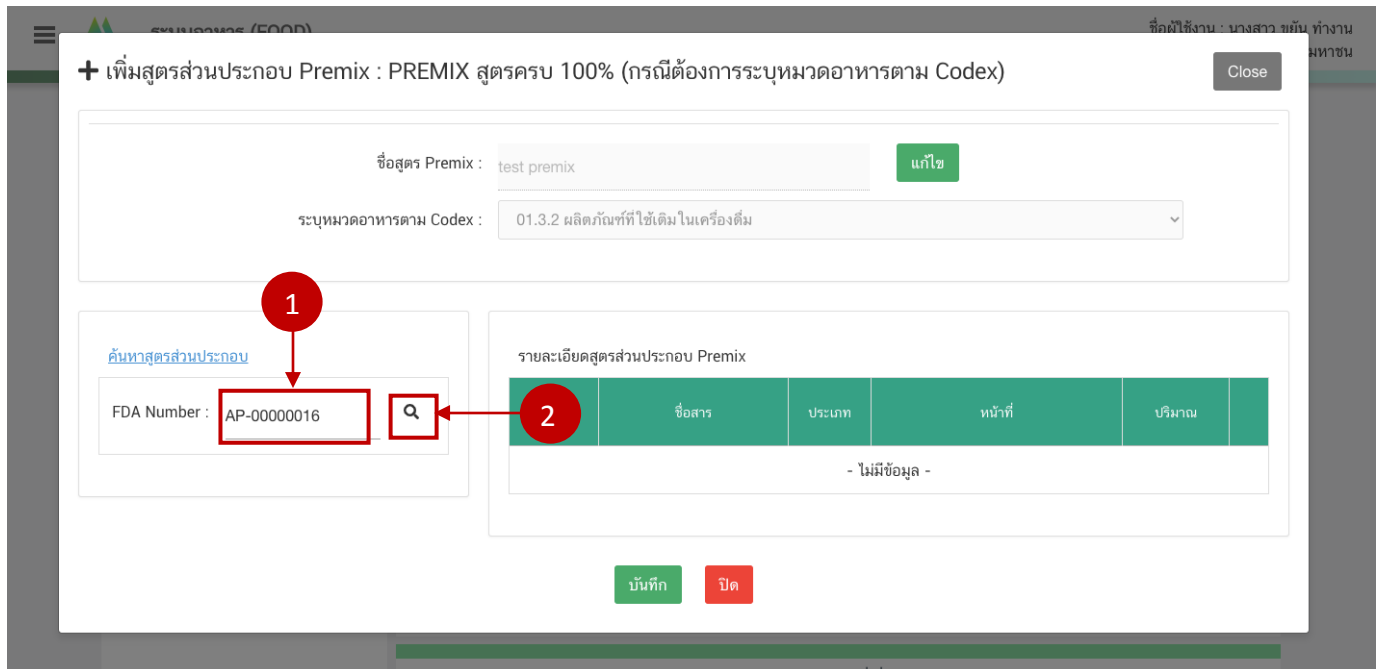
3. ระบบจะแสดง pop up ให้ท่านเพิ่มชื่อสูตร Premix พิมพ์ชื่อสูตรที่ท่านต้องการเพิ่มลงในช่องที่กำหนดและเลือกหมวดอาหารตาม Codex สำหรับ Premix ที่สร้าง โดยกดเลือก หมวดอาหารที่ปรากฏใน drop down จากนั้นกด “เพิ่ม”

The screenshot shows a pop-up form titled '+ เพิ่มสูตรส่วนประกอบ Premix : PREMIX สูตรครบ 100% (กรณีต้องการระบุหมวดอาหารตาม Codex)'. The form has two main input fields: 'ชื่อสูตร Premix :' with a red box around the text 'พิมพ์ชื่อสูตร' and a green 'เพิ่ม' button to its right; and 'ระบุหมวดอาหารตาม Codex :' with a dropdown menu showing '---เลือกหมวด---'. A red box is around the dropdown arrow, with a red circle '2' and an arrow pointing to it. A red circle '1' is around the title text. A red circle '3' is around the green 'เพิ่ม' button.

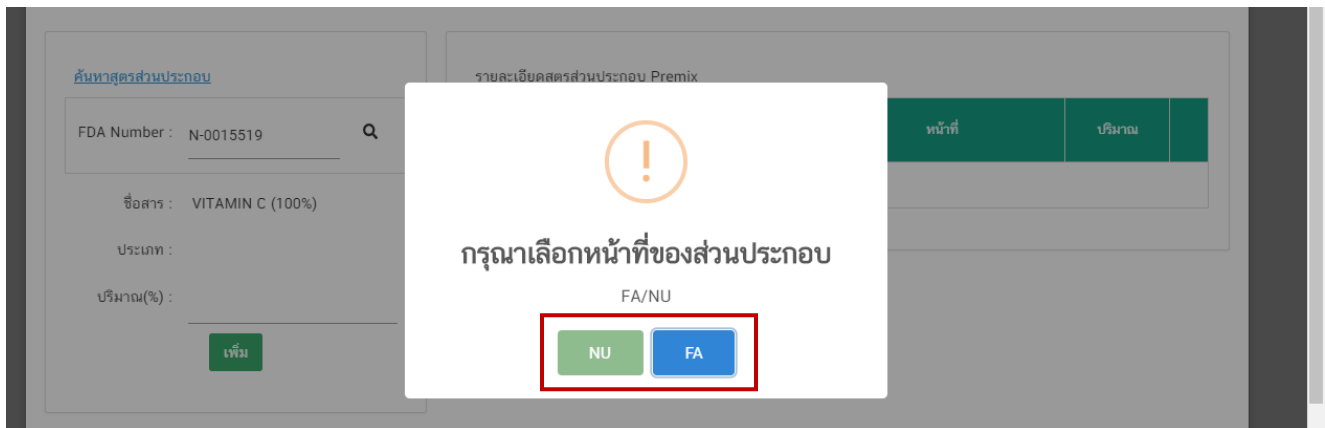
4. ระบบจะแจ้งเตือนให้ท่านระบุรายละเอียดสูตรส่วนประกอบ Premix กด “OK” เพื่อเข้าสู่หน้าเพิ่มสูตร



5. กรอกสูตรส่วนประกอบโดยการนำ FDA Number ที่ต้องการค้นหา ใส่ในช่องที่กำหนดให้ และกด ไอคอน 🔍 เพื่อดึงข้อมูล



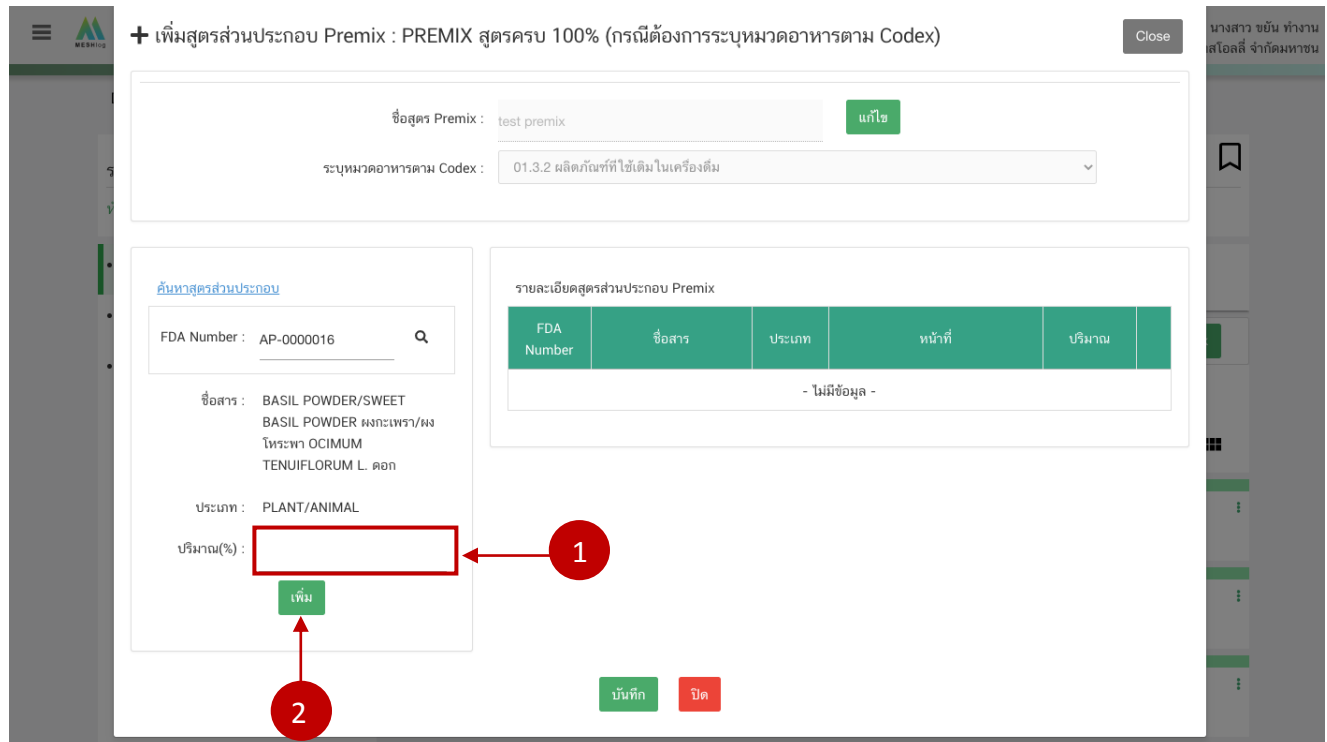
กรณีที่ท่านเลือกสารที่มีหน้าที่การใช้งานมากกว่า 1 ระบบจะแสดง pop up ให้ท่านเลือก (ให้กดเลือกตามวัตถุประสงค์ที่ท่านต้องการใช้งาน)



หมายเหตุ : สามารถศึกษา “[ค้นหาสูตรส่วนประกอบอาหาร](#)” และ “[ประเภทของส่วนประกอบ](#)” ได้ที่ คู่มือสำหรับผู้ประกอบการ: คู่มือการค้นหาสารและการเพิ่มสารสำหรับการยื่นคำขออนุญาตผลิตภัณฑ์



อาหาร 6. ระบบจะดึงข้อมูลสารขึ้นมาแสดง ทวนสอบรายละเอียด หากถูกต้องแล้ว กรอกปริมาณสาร และกด “เพิ่ม”
เพิ่มข้อมูลสาร



กรณีที่ท่านเลือกสารประเภทวัตถุเจือปนอาหาร (FA) ให้กรอกปริมาณสาร และระบุหน้าที่ของวัตถุเจือปนอาหาร โดยกด drop down จากนั้นกด “เพิ่ม”

ชื่อสูตร Premix : test premix แก้ไข

ระบุหมวดอาหารตาม Codex : 01.3.2 ผลิตภัณฑ์ที่ใช้เติม ในเครื่องดื่ม

ค้นหาสูตรส่วนประกอบ

FDA Number : N-0015519

ชื่อสาร : VITAMIN C (100%)

ประเภท : FA

ปริมาณ(%) :

หน้าที่ : ---เลือกหน้าที่---

เพิ่ม

บันทึก ปิด

| FDA Number | ชื่อสาร | ประเภท | หน้าที่ | ปริมาณ |
|-----------------|---------|--------|---------|--------|
| - ไม่มีข้อมูล - | | | | |

7. ระบบจะแสดง pop up ว่าท่านดำเนินการสำเร็จ กด “OK”

ดำเนินการสำเร็จ

- เพิ่มรายการสารเรียบร้อยแล้ว

OK

8. ระบบจะแสดงข้อมูลสารที่ท่านเพิ่มด้านซ้ายมือ

| FDA Number | ชื่อสาร | ประเภท | หน้าที่ | ปริมาณ | |
|-------------------|------------------|--------|---|--------|---|
| N-0015519 | VITAMIN C (100%) | FA | สารควบคุมความเป็นกรด(Acidity regulator) | 0.04 | |
| รวมปริมาณในสูตร : | | | | 0.04 | % |

กรณีที่ท่านต้องการแก้ไขชื่อ premix กด “แก้ไข” ระบบจะเปิดช่องให้ท่านแก้ไขข้อมูล เมื่อแก้ไขเรียบร้อยแล้วให้กด “บันทึกการแก้ไข”

| FDA Number | ชื่อสาร | ประเภท | หน้าที่ | ปริมาณ | |
|-------------------|------------------|--------|---|--------|---|
| N-0015519 | VITAMIN C (100%) | FA | สารควบคุมความเป็นกรด(Acidity regulator) | 0.04 | |
| รวมปริมาณในสูตร : | | | | 0.04 | % |

เพิ่มสูตรส่วนประกอบ Premix : PREMIX สูตรครบ 100% (กรณีต้องการระบุหมวดอาหารตาม Codex) Close

ชื่อสูตร Premix : บันทึกแก้ไข ยกเลิก

ระบุหมวดอาหารตาม Codex :

[ค้นหาสูตรส่วนประกอบ](#)

FDA Number :

รายละเอียดสูตรส่วนประกอบ Premix

| FDA Number | ชื่อสาร | ประเภท | หน้าที่ | ปริมาณ | |
|-------------------|------------------|--------|---|--------|-----------------------------------|
| N-0015519 | VITAMIN C (100%) | FA | สารควบคุมความเป็นกรด(Acidity regulator) | 0.04 | <input type="button" value="ลบ"/> |
| รวมปริมาณในสูตร : | | | | 0.04 | % |

บันทึก ปิด

กรณีต้องการลบหรือ แก้ไขสูตรส่วนประกอบที่เพิ่มข้อมูลไปแล้วให้ กด  แล้ว ทำการเพิ่มข้อมูลใหม่

+ เพิ่มสูตรส่วนประกอบ Premix : PREMIX สูตรครบ 100% (กรณีต้องการระบุหมวดอาหารตาม Codex) Close

ชื่อสูตร Premix : แก้ไข

ระบุหมวดอาหารตาม Codex :

[ค้นหาสูตรส่วนประกอบ](#)

FDA Number : 🔍

รายละเอียดสูตรส่วนประกอบ Premix

| FDA Number | ชื่อสาร | ประเภท | หน้าที่ | ปริมาณ | |
|-------------------|------------------|--------|---|--------|---|
| N-0015519 | VITAMIN C (100%) | FA | สารควบคุมความเป็นกรด(Acidity regulator) | 0.04 | |
| N-0018349 | น้ำแอปเปิ้ลเขียว | ING | | 30 | |
| รวมปริมาณในสูตร : | | | | 30.04 | % |

บันทึก
ปิด

9. เมื่อเพิ่มข้อมูลสูตรส่วนประกอบครบ 100% แล้ว กด “บันทึก”

ค้นหาสูตรส่วนประกอบ

FDA Number :

รายละเอียดสูตรส่วนประกอบ Premix

| FDA Number | ชื่อสาร | ประเภท | หน้าที่ | ปริมาณ | |
|-------------------|---|--------|---|--------|-----------------------------------|
| N-0015519 | VITAMIN C (100%) | FA | สารควบคุมความเป็นกรด(Acidity regulator) | 0.5 | <input type="button" value="ลบ"/> |
| N-0021588 | VITAMIN C (98%) | NU | | 0.5 | <input type="button" value="ลบ"/> |
| N-0018349 | น้ำแอปเปิ้ลเขียว | ING | | 40 | <input type="button" value="ลบ"/> |
| N-0020360 | น้ำตาล | ING | | 20 | <input type="button" value="ลบ"/> |
| N-0020508 | น้ำส้มเขียวหวานพร้อมเนื้อส้มจากน้ำส้มเขียวหวานเข้มข้น | ING | | 39 | <input type="button" value="ลบ"/> |
| รวมปริมาณในสูตร : | | | | 100.0 | % |

10. เมื่อท่านกด ยืนยัน ระบบจะแสดง popup และแสดง รหัสสูตร Premix ที่ท่านเพิ่ม กด “OK”

ชื่อ : test prem สถานะ : บันทึกเรียบร้อยแล้ว

บันทึกเรียบร้อยแล้ว

บันทึกเรียบร้อยแล้ว รหัสสูตร Premix คือ : PM-1000931

รหัสสูตร : PM-1000931 วันที่เพิ่มสูตร : 25/7/2563 11:17:01
ชื่อ : Test Premix สถานะ : บันทึกเรียบร้อยแล้ว

สำนักงานคณะกรรมการอาหารและยา กระทรวงสาธารณสุข
88/24 ถนนติวานนท์ ๒ เมือง จ.นครราชสีมา ๓๑๐๐๐
โทรศัพท์ 0-2590-7000

หมายเหตุ เมื่อท่านได้รหัสสูตร Premix แล้วท่านจะไม่สามารถแก้ไขชื่อและรายละเอียดสูตรส่วนประกอบได้

สิ้นสุดการเพิ่ม Premix สูตรครบ 100 % (กรณีไม่ต้องการระบุหมวดอาหารตาม Codex)

6.2 การเพิ่ม Premix สูตรครบ 100 % (กรณีไม่ต้องการระบุหมวดอาหารตาม Codex)

1. เลือกเมนู “PREMIX สูตรครบ 100% (กรณีไม่ต้องการระบุหมวดอาหารตาม Codex)”

ระบบอาหาร (FOOD)

ชื่อผู้ใช้งาน : นางสาว ชยีน ทำงาน
ชื่อผู้รับอนุญาต : บริษัท เทสโอลลี่ จำกัดมหาชน

Dashboard เลือกสถานที่ พิมพ์หลักฐานการอนุญาต ออกใบสั่งชำระ ส่วนประกอบอาหาร/Premix

- PREMIX สูตรครบ 100% (กรณีต้องการระบุหมวดอาหารตาม Codex)
- PREMIX สูตรครบ 100% (กรณีไม่ต้องการระบุหมวดอาหารตาม Codex)**
- PREMIX (จากระบบเดิม)

แนวทางการเพิ่ม FDA Number premix

FDA Number premix คืออะไร
FDA Number premix คือ FDA Number ที่ผู้ประกอบการสามารถเพิ่มได้ด้วยตนเองจากหน้าการใช้งานผ่านระบบของผู้ประกอบการ

FDA Number premix ใช้ทำอะไร
FDA Number premix ใช้สำหรับกรณีมีการใช้ “ส่วนประกอบ” หรือ “อาหาร” ที่ไม่สามารถแจ้งเลขสารบบอาหารอ้างอิงได้ เช่น ส่วนประกอบที่จัดเป็นอาหารทั่วไปที่ในขั้นตอนผลิตหรือนำเข้าที่ไม่ต้องขอรับ เลขสารบบอาหาร และไม่สามารถแจ้งลักษณะอาหารที่ชัดเจนได้ หรือส่วนประกอบนั้นเป็น อาหารกำหนดคุณภาพมาตรฐานที่กำหนดให้แจ้งสูตรส่วนประกอบในขั้นตอนการขอรับเลขสารบบอาหาร

2. เลือก “เพิ่มสูตร Premix” เพื่อเพิ่มสูตรส่วนประกอบ

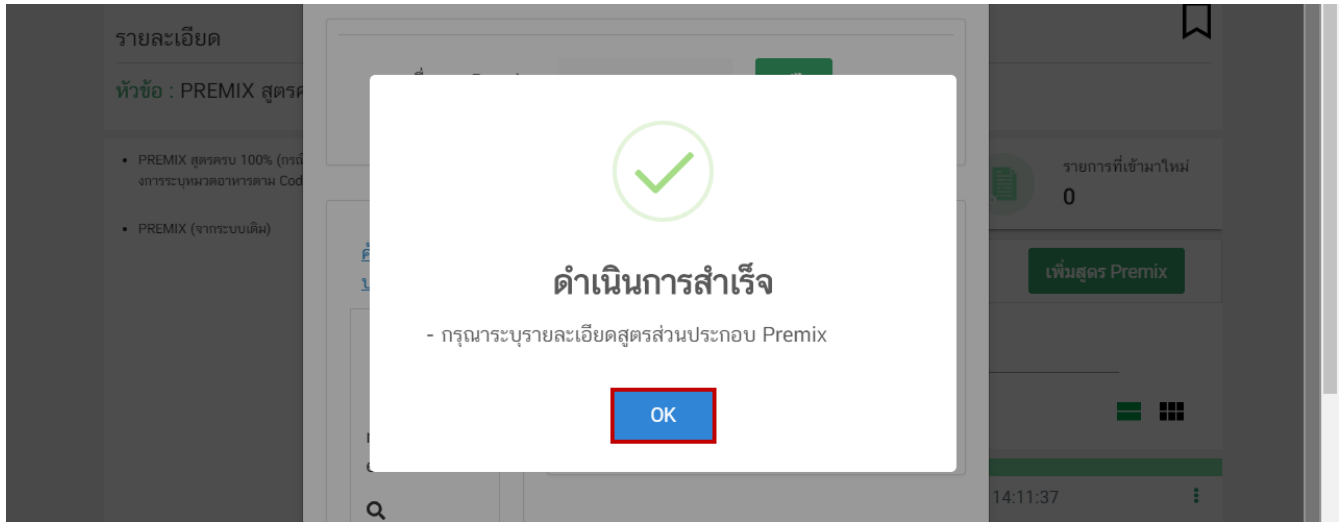
The screenshot shows the 'ระบบอาหาร (FOOD)' dashboard. The top navigation bar includes 'Dashboard', 'เลือกสถานที่', 'พิมพ์หลักฐานการอนุญาต', 'ออกใบสั่งชำระ', and 'ส่วนประกอบอาหาร/Premix'. The main content area displays a list of premixes under the heading 'รายละเอียด'. The first item is 'PREMIX สูตรครบ 100% (กรณีไม่ต้องการระบุหมวดอาหารตาม Codex)'. Below this, there are three summary cards: 'รายการทั้งหมด' (0), 'รายการที่ส่งค่าขอ' (0), and 'รายการที่เข้ามาใหม่' (0). A green button labeled 'เพิ่มสูตร Premix' is highlighted with a red box. Below the cards, there is a section for 'พิมพ์ข้อมูลที่ต้องการค้นหา' with a search input field and a 'ค้นหาแบบละเอียด' dropdown menu.

3. ระบบจะแสดง pop up ให้ท่านเพิ่มชื่อสูตร Premix พิมพ์ชื่อสูตรที่ท่านต้องการเพิ่มลงในช่องที่กำหนดและกด “เพิ่ม”

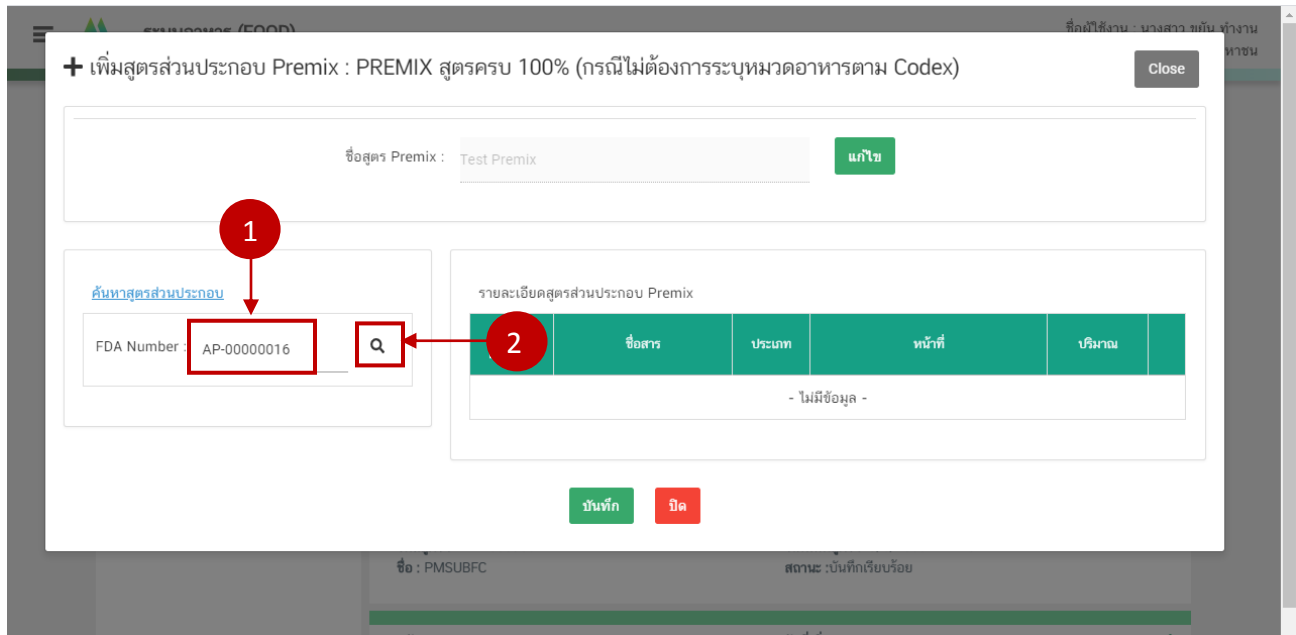
The screenshot shows a pop-up window titled '+ เพิ่มสูตรส่วนประกอบ Premix : PREMIX สูตรครบ 100% (กรณีไม่ต้องการระบุหมวดอาหารตาม Codex)'. The window has a 'Close' button in the top right corner. Inside the pop-up, there is a text input field labeled 'ชื่อสูตร Premix :'. The text 'พิมพ์ชื่อสูตร' is entered in the field, which is highlighted with a red box. To the right of the input field is a green button labeled 'เพิ่ม', which is also highlighted with a red box and a red arrow. Below the pop-up, the main dashboard content is visible, showing a table of premixes with columns for 'รหัสสูตร', 'ชื่อ', 'วันที่เพิ่มสูตร', and 'สถานะ'.

| รหัสสูตร | ชื่อ | วันที่เพิ่มสูตร | สถานะ |
|------------|---------|---------------------|----------------------|
| PM-1000906 | PMSUBFC | :29/6/2563 14:11:37 | :บันทึกเรียบร้อยแล้ว |
| PM-1000907 | test pm | :29/6/2563 14:24:42 | :บันทึกเรียบร้อยแล้ว |

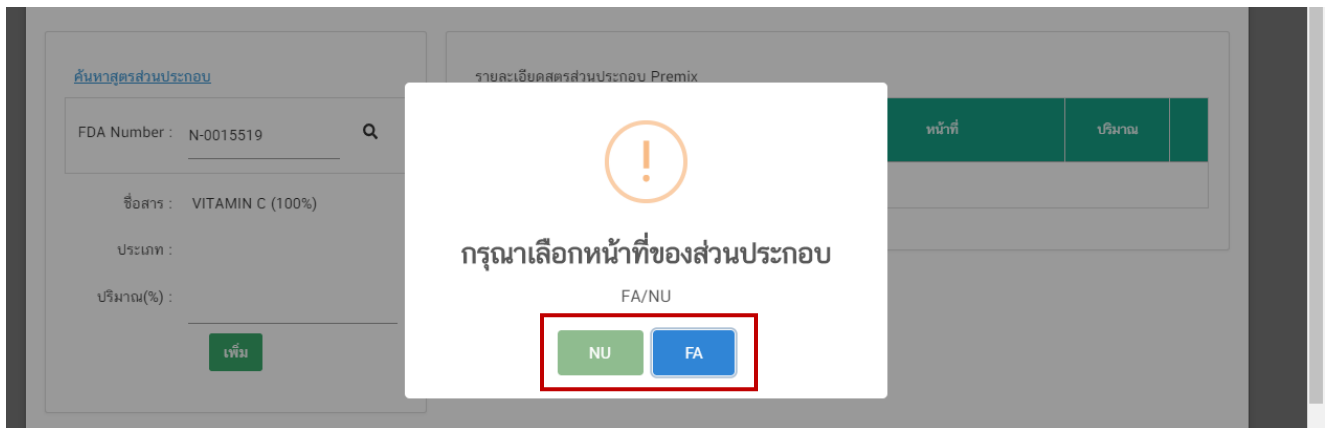
4. ระบบจะแจ้งเตือนให้ท่านระบุรายละเอียดสูตรส่วนประกอบ Premix กด “OK” เพื่อเข้าสู่หน้าเพิ่มสูตร



5. กรอกสูตรส่วนประกอบโดยการนำ FDA Number ที่ต้องการค้นหา ใส่ในช่องที่กำหนดให้ และกด ไอคอน 🔍 เพื่อดึงข้อมูล



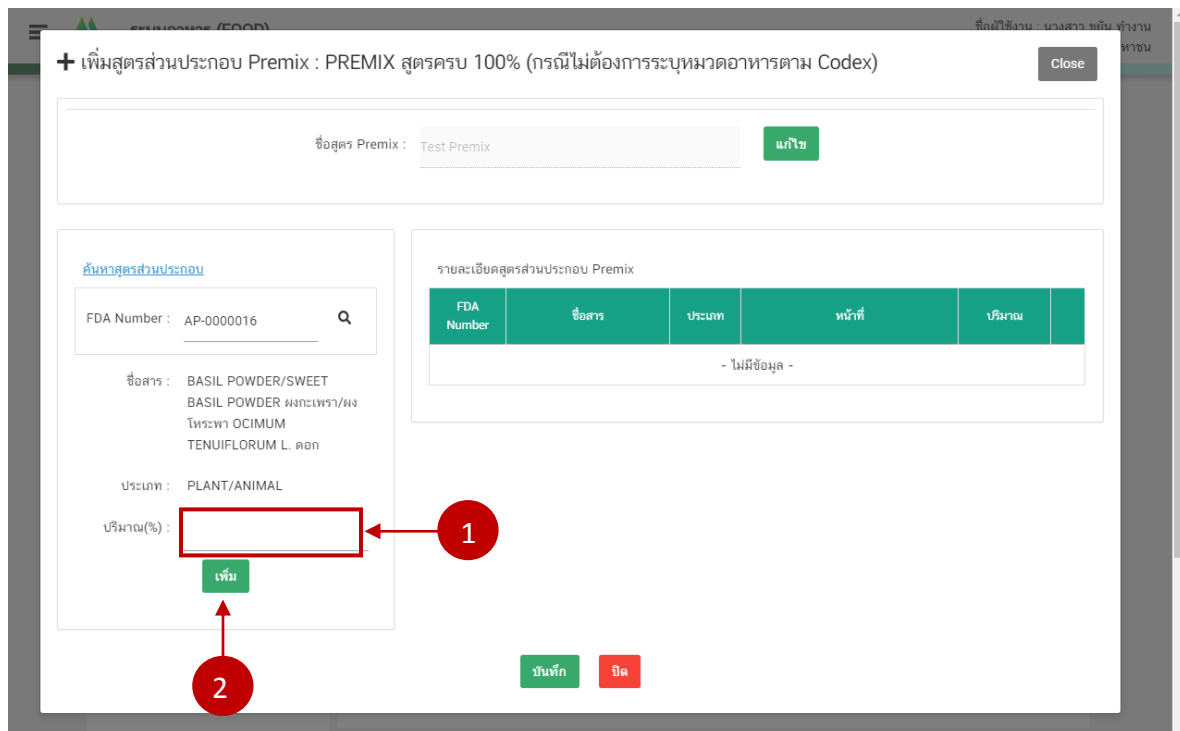
กรณีที่ท่านเลือกสารที่มีหน้าที่การใช้งานมากกว่า 1 ระบบจะแสดง pop up ให้ท่านเลือก (ให้กดเลือกตามวัตถุประสงค์ที่ท่านต้องการใช้งาน)



หมายเหตุ :สามารถศึกษา “ค้นหาสูตรส่วนประกอบอาหาร” และ “ประเภทของส่วนประกอบ” ได้ที่ คู่มือสำหรับผู้ประกอบการ: คู่มือการค้นหาสารและการเพิ่มสารสำหรับการยื่นคำขออนุญาตผลิตภัณฑ



อาหาร
6. ระบบจะดึงข้อมูลสารขึ้นมาแสดง ทวนสอบรายละเอียด หากถูกต้องแล้ว กรอกปริมาณสาร และกด “เพิ่ม”
เพิ่มข้อมูลสาร



กรณีที่ท่านเลือกสารประเภทวัตถุเจือปนอาหาร (FA) ให้กรอกปริมาณสาร และระบุหน้าที่ของวัตถุเจือปนอาหาร โดยกด drop down จากนั้นกด “เพิ่ม”

ชื่อสูตร Premix : Test Premix แก้ไข

ค้นหาสูตรส่วนประกอบ

FDA Number : N-0015519

ชื่อสาร : VITAMIN C (100%)

ประเภท : FA

ปริมาณ(%) :

หน้าที่ : --เลือกหน้าที่--

เพิ่ม

รายละเอียดสูตรส่วนประกอบ Premix

| FDA Number | ชื่อสาร | ประเภท | หน้าที่ | ปริมาณ |
|-----------------|---------|--------|---------|--------|
| - ไม่มีข้อมูล - | | | | |

บันทึก ปิด

7. ระบบจะแสดง pop up ว่าท่านดำเนินการสำเร็จ กด “OK”

ดำเนินการสำเร็จ

- เพิ่มรายการสารเรียบร้อยแล้ว

OK

8. ระบบจะแสดงข้อมูลสารที่ท่านเพิ่มด้านซ้ายมือ

เพิ่มสูตรส่วนประกอบ Premix : PREMIX สูตรครบ 100% (กรณีไม่ต้องการระบุหมวดอาหารตาม Codex)

ชื่อสูตร Premix : Test Premix

ค้นหาสูตรส่วนประกอบ

FDA Number :

| FDA Number | ชื่อสาร | ประเภท | หน่วย | ปริมาณ | |
|-------------------|---|--------------|-------|--------|---|
| AP-0000016 | BASIL POWDER/SWEET BASIL POWDER ผงกะเพรา/ผงโหระพา OCIMUM TENUIFLORUM L. ดอก | PLANT/ANIMAL | | 40 | |
| รวมปริมาณในสูตร : | | | | 40 | % |

บันทึก ปิด

กรณีที่ท่านต้องการแก้ไขชื่อ premix กด “แก้ไข” ระบบจะเปิดช่องให้ท่านแก้ไขข้อมูล เมื่อแก้ไขเรียบร้อยแล้วให้กด “บันทึกการแก้ไข”

เพิ่มสูตรส่วนประกอบ Premix : PREMIX สูตรครบ 100% (กรณีไม่ต้องการระบุหมวดอาหารตาม Codex)

ชื่อสูตร Premix : Test Premix

บันทึกแก้ไข ยกเลิก

ค้นหาสูตรส่วนประกอบ

FDA Number :

| FDA Number | ชื่อสาร | ประเภท | หน่วย | ปริมาณ | |
|------------|---|--------------|---|--------|--|
| AP-0000016 | BASIL POWDER/SWEET BASIL POWDER ผงกะเพรา/ผงโหระพา OCIMUM TENUIFLORUM L. ดอก | PLANT/ANIMAL | | 40 | |
| N-0015519 | VITAMIN C (100%) | FA | สารควบคุมความเป็นกรด(Acidity regulator) | 0.5 | |

กรณีต้องการลบหรือ แก้ไขสูตรส่วนประกอบที่เพิ่มข้อมูลไปแล้วให้ กด  แล้ว ทำการเพิ่มข้อมูลใหม่





+ เพิ่มสูตรส่วนประกอบ Premix : PREMIX สูตรครบ 100% (กรณีไม่ต้องการระบุหมวดอาหารตาม Codex) Close

ชื่อสูตร Premix : แก้ไข

[ค้นหาสูตรส่วนประกอบ](#)

FDA Number : Q

รายละเอียดสูตรส่วนประกอบ Premix






| FDA Number | ชื่อสาร | ประเภท | หน้าที่ | ปริมาณ | |
|-------------------|---|--------------|---|--------|---|
| AP-0000016 | BASIL POWDER/SWEET BASIL POWDER ผงกระเพรา/ผงโหระพา OCIMUM TENUFLORUM L. ดอก | PLANT/ANIMAL | | 40 |  |
| N-0015519 | VITAMIN C (100%) | FA | สารควบคุมความเป็นกรด(Acidity regulator) | 0.5 |  |
| N-0021588 | VITAMIN C (98%) | NU | | 0.5 |  |
| N-0018349 | น้ำแอปเปิ้ลเขียว | ING | | 40 |  |
| รวมปริมาณในสูตร : | | | | 81.0 | % |

9. เมื่อเพิ่มข้อมูลสูตรส่วนประกอบครบ 100% แล้ว กด “บันทึก”

[ค้นหาสูตรส่วนประกอบ](#)

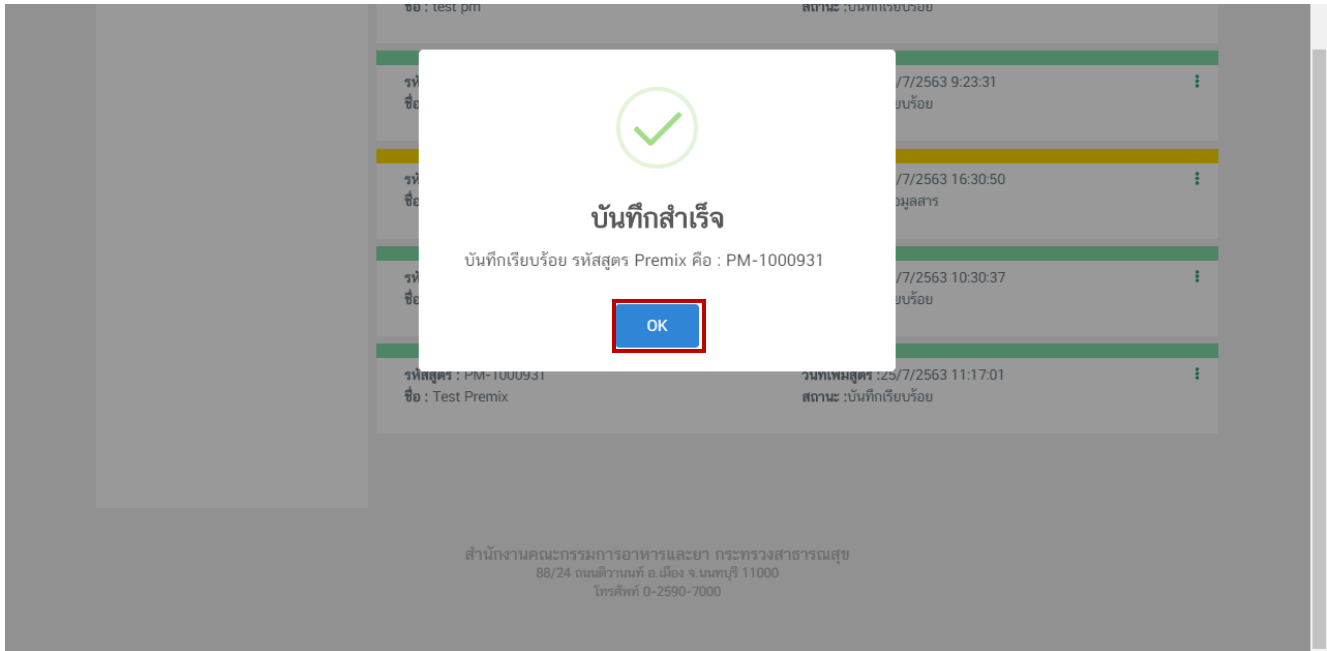
FDA Number : Q

รายละเอียดสูตรส่วนประกอบ Premix

| FDA Number | ชื่อสาร | ประเภท | หน้าที่ | ปริมาณ | |
|-------------------|---|--------|---|--------|---|
| N-0015519 | VITAMIN C (100%) | FA | สารควบคุมความเป็นกรด(Acidity regulator) | 0.5 |  |
| N-0021588 | VITAMIN C (98%) | NU | | 0.5 |  |
| N-0018349 | น้ำแอปเปิ้ลเขียว | ING | | 40 |  |
| N-0020360 | น้ำตาล | ING | | 20 |  |
| N-0020508 | น้ำส้มเขียวหวานพร้อมเนื้อส้มจากน้ำส้มเขียวหวานเข้มข้น | ING | | 39 |  |
| รวมปริมาณในสูตร : | | | | 100.0 | % |

บันทึก
ปิด

10. เมื่อท่านกด ยืนยัน ระบบจะแสดง popup และแสดง รหัสสูตร Premix ที่ท่านเพิ่ม กด “OK”



หมายเหตุ เมื่อท่านได้รหัสสูตร Premix แล้วท่านจะไม่สามารถแก้ไขชื่อและรายละเอียดสูตรส่วนประกอบได้

สิ้นสุดการเพิ่ม Premix สูตรครบ 100 % (กรณีไม่ต้องการระบุหมวดอาหารตาม Codex)

การค้นหาPremix จากระบบเดิม

1. เลือกเมนู “PREMIX จากระบบเดิม

The screenshot shows the MESHlog system interface. At the top, there is a navigation bar with the MESHlog logo and the text 'ระบบอาหาร (FOOD)'. On the right side of the navigation bar, the user's name 'นางสาว ชยีน ทำงาน' and company 'บริษัท เทสโอสลี่ จำกัดมหาชน' are displayed. Below the navigation bar, there are several menu items: 'Dashboard', 'เลือกสถานที่', 'พิมพ์หลักฐานการอนุญาต', 'ออกใบสั่งชำระ', and 'ส่วนประกอบอาหาร/Premix'. The 'PREMIX (จากระบบเดิม)' menu item is highlighted with a red box. In the main content area, there is a green banner that says 'แนวทางการเพิ่ม FDA Number premix' and a blue arrow pointing to 'FDA Number premix คืออะไร'. Below this, there is a brief description: 'FDA Number premix คือ FDA Number ที่ผู้ประกอบการสามารถเพิ่มได้ด้วยตนเอง จากหน้าการใช้งานผ่านระบบของผู้ประกอบการ'.

2. ระบบจะแสดงข้อมูล Premix ที่ท่านเคยเพิ่มข้อมูลไว้ในระบบเก่า โดยจะแสดงเฉพาะ Premix ที่มีรหัสสูตรเรียบร้อยแล้ว กรณีที่ไม่มีข้อมูลเนื่องจากยังไม่ได้กดบันทึกข้อมูล Premix ในระบบเก่า ให้ท่านทำการเพิ่มข้อมูลใหม่ ในเมนู ด้านซ้ายมือ

The screenshot shows the 'รายการประวัติ' (History List) page for 'PREMIX (จากระบบเดิม)'. The page displays a list of premix records. The records are as follows:

| รหัสสูตร | วันที่เพิ่มสูตร |
|---|---|
| PR-1024227 ชื่อ : premix1 | :8/4/2563 14:04:05 สถานะ :บันทึกเรียบร้อยแล้ว |
| PR-1024295 ชื่อ : premix2 | :14/4/2563 14:32:15 สถานะ :บันทึกเรียบร้อยแล้ว |
| PR-1024296 ชื่อ : premix3 | :14/4/2563 14:33:16 สถานะ :บันทึกเรียบร้อยแล้ว |
| JU-2025034 ชื่อ : test สูตรไม่ครบ 100% (แบบแล้ว) | :25/7/2563 12:03:29 สถานะ :บันทึกเรียบร้อยแล้ว |

