

FA System and Application co.,Ltd.



FA System and Application co.,Ltd.

36 Tiwanon Rd, Talad Khwan ,
Muang Nonthaburi , Nonthaburi 11000

คู่มือการใช้งานระบบการแต่งตั้งผู้ควบคุมการผลิตอาหาร (สิทธิผู้ประกอบการ)
โครงการจ้างพัฒนาระบบฐานข้อมูลผู้ควบคุมการผลิตอาหารตามหลักเกณฑ์ GMP ฉบับใหม่ ประจำปี
งบประมาณ พ.ศ. 2566



สำนักงานคณะกรรมการอาหารและยา
Food and Drug Administration, Thailand

สารบัญ

<u>หัวข้อ</u>	<u>หน้า</u>
1 การขอเปิดสิทธิ์เข้าใช้งานระบบ	4
1.1 ข้อกำหนดการเข้าใช้งานระบบ	4
1.1.1 สร้างบัญชีผู้ใช้งานระบบยืนยันตัวบุคคลกลาง (Digital ID) กับทางเว็บไซต์ของสำนักงาน พัฒนารัฐบาลดิจิทัล (องค์การมหาชน) (สพร.).....	4
1.1.2 ยื่นหนังสือมอบอำนาจ (ตามแบบฟอร์ม) และหลักฐานประกอบเพื่อขอสิทธิ์เข้าใช้ระบบงาน ของแต่ละหน่วยงานแต่ละผลิตภัณฑ์ ที่สำนักงานคณะกรรมการอาหารและยา (ยื่นแค่ครั้งเดียว จนกว่า หนังสือมอบอำนาจจะหมดอายุ).....	4
1.1.3 ทดสอบการใช้งาน โดยเข้าจากลิงค์ด้านบน URL http://privus.fda.moph.go.th/	4
2 การเข้าใช้งานระบบ.....	5
2.1 การเข้าสู่ระบบ	5
2.1.1 ค้นหา.....	10
2.1.2 เพิ่ม ผู้ควบคุมการผลิต	12
2.1.3 ดูข้อมูล	14
2.1.4 แก้ไข.....	15

สารบัญภาพ

ภาพที่ 1 หน้าจอแสดงการเข้าเลือกประเภทผู้ใช้งาน "ผู้ประกอบการ".....	5
ภาพที่ 2 หน้าจอแสดงเข้าสู่ระบบ Digital ID	6
ภาพที่ 3 หน้าจอแสดงบริษัท	7
ภาพที่ 4 หน้าจอแสดงเลือกผู้ควบคุมการผลิตอาหาร	7
ภาพที่ 5 หน้าจอแสดงเมนูแต่งตั้งผู้ควบคุมการผลิต	8
ภาพที่ 6 หน้ารายละเอียดแต่งตั้งผู้ควบคุมการผลิต	9
ภาพที่ 7 หน้าจอแสดงหน้าตรวจสอบผู้ควบคุมการผลิตที่จำเป็นต้องแต่งตั้ง	10
ภาพที่ 8 หน้าจอแสดงหน้ารายละเอียดแต่งตั้งผู้ควบคุมการผลิต (2).....	10
ภาพที่ 9 หน้าแสดงดาวน์โหลดไฟล์ PDF.	11
ภาพที่ 10 หน้าจอแสดงไฟล์ประกาศแต่งตั้งผู้ควบคุม.....	11
ภาพที่ 11 หน้าจอแสดงการเพิ่มผู้ควบคุมการผลิต	12
ภาพที่ 12 หน้าจอแสดงรายละเอียดเพิ่มผู้ควบคุมการผลิต (1).....	12
ภาพที่ 13 หน้าจอแสดงรายละเอียดเพิ่มผู้ควบคุมการผลิต (2).....	13
ภาพที่ 14 หน้าจอแสดงข้อความแจ้งเตือน	13
ภาพที่ 15 หน้าจอแสดงข้อมูลผู้ควบคุมการผลิตที่เพิ่ม	13
ภาพที่ 16 หน้าแสดงเลือกคู่มือ.....	14
ภาพที่ 17 หน้าแสดงรายละเอียดข้อมูลผู้ควบคุมการผลิต	14
ภาพที่ 18 หน้าแสดงเลือกแก้ไข	15
ภาพที่ 19 หน้าแสดงรายละเอียดแก้ไขข้อมูลผู้ควบคุมการผลิต.....	15
ภาพที่ 20 หน้าแสดงยืนยันการแก้ไขข้อมูล	16
ภาพที่ 21 หน้าจอแสดงข้อความแจ้งเตือน “บันทึกสำเร็จ”	16


1 การขอเปิดสิทธิ์เข้าใช้งานระบบ

1.1 ข้อกำหนดการเข้าใช้งานระบบ

1.1.1 สร้างบัญชีผู้ใช้งานระบบยืนยันตัวบุคคลกลาง (Digital ID) กับทางเว็บไซต์ของสำนักงานพัฒนารัฐบาลดิจิทัล (องค์การมหาชน) (สพร.)

1.1.2 ยื่นหนังสือมอบอำนาจ (ตามแบบฟอร์ม) และหลักฐานประกอบเพื่อขอสิทธิ์เข้าใช้ระบบงานของแต่ละหน่วยงานแต่ละผลิตภัณฑ์ ที่สำนักงานคณะกรรมการอาหารและยา (ยื่นแค่ครั้งเดียว จนกว่าหนังสือมอบอำนาจจะหมดอายุ)

1.1.3 ทดสอบการใช้งาน โดยเข้าจากลิงค์ด้านบน URL <http://privus.fda.moph.go.th/>



2 การเข้าใช้งานระบบ

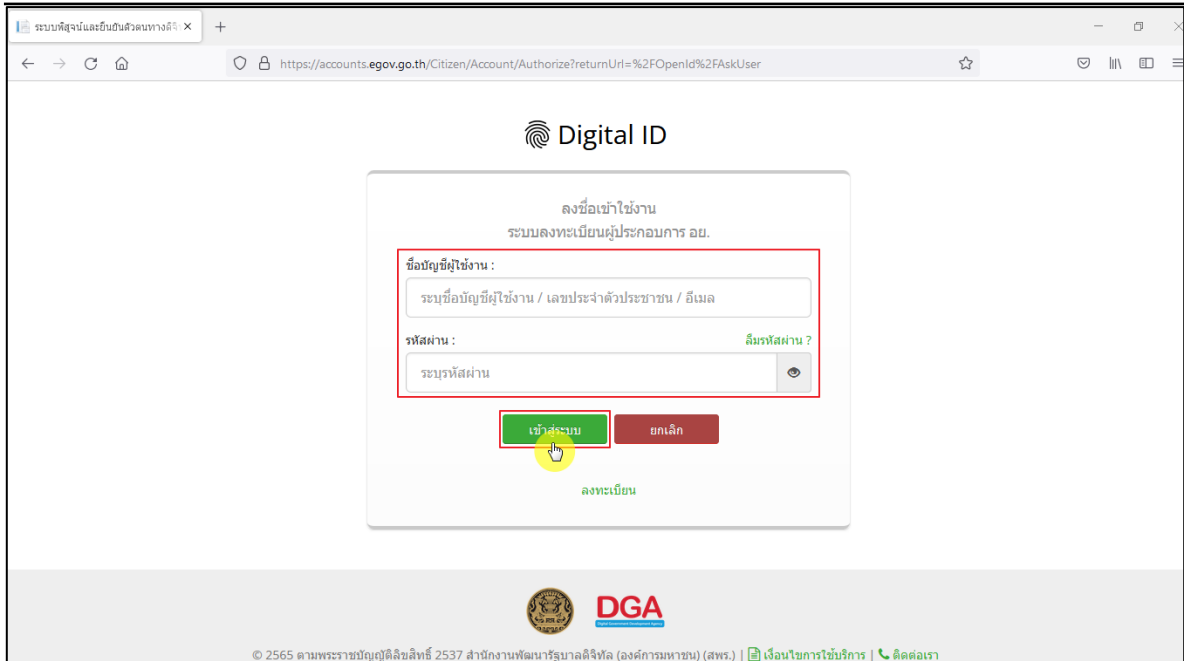
2.1 การเข้าสู่ระบบ

เข้าไปที่ “URL : <http://privus.fda.moph.go.th/>” เลือกประเภทผู้ใช้งานเป็น
“ผู้ประกอบการ”




ภาพที่ 1 หน้าจอแสดงการเข้าเลือกประเภทผู้ใช้งาน "ผู้ประกอบการ"

กรอก “ชื่อบัญชีผู้ใช้งาน” และ “รหัสผ่าน” ที่ได้จากการสมัครการใช้งาน ระบบ Digital ID จากการสมัครทางเว็บไซต์สำนักงานพัฒนารัฐบาลดิจิทัล (องค์การมหาชน) (สพร.) จากนั้นคลิก “เข้าสู่ระบบ”



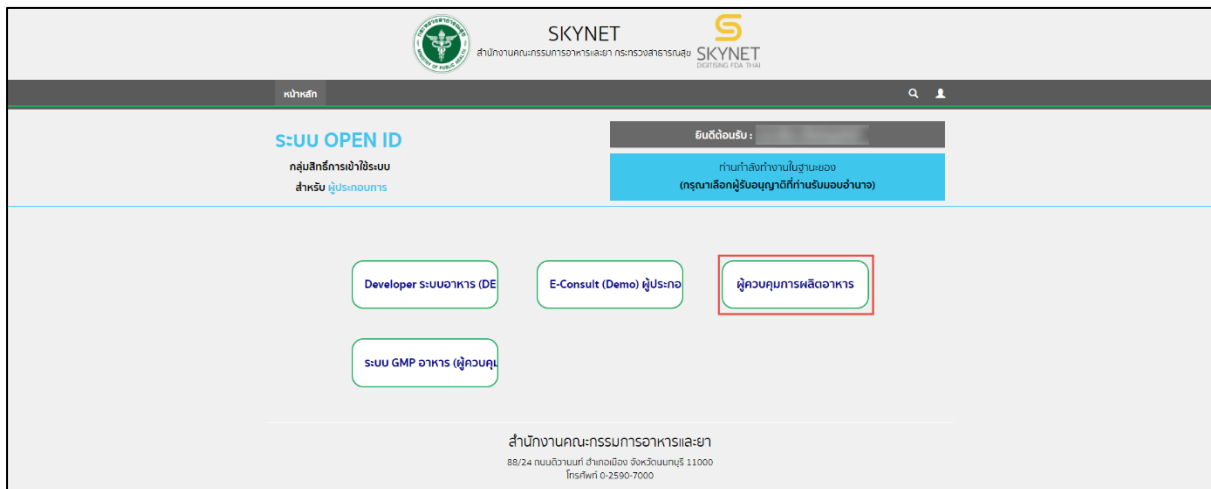
ภาพที่ 2 หน้าจอแสดงเข้าสู่ระบบ Digital ID

คลิกเลือกบริษัท



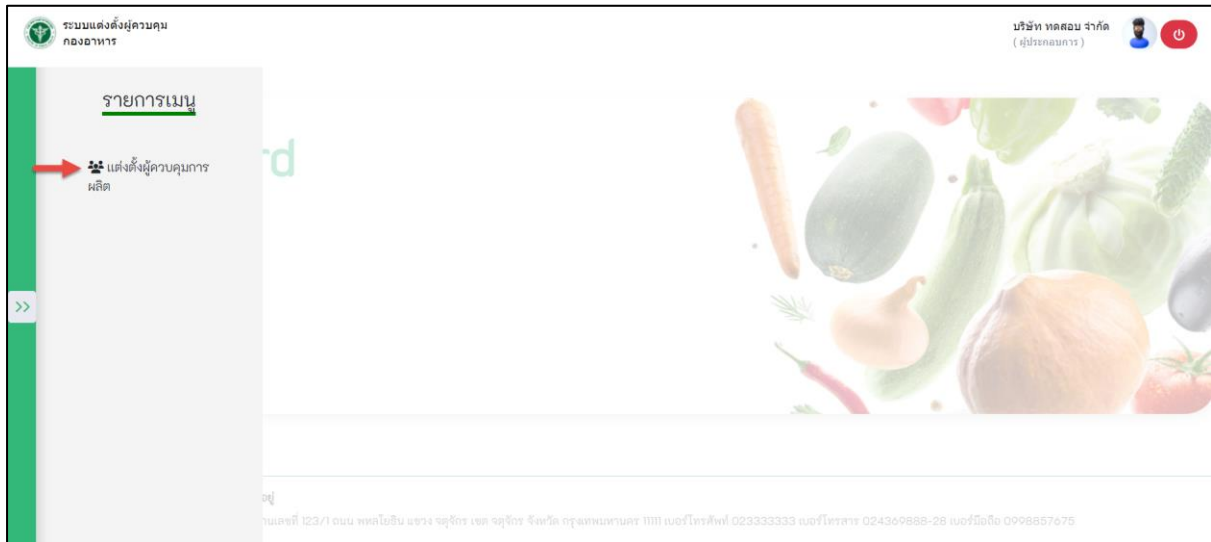
ภาพที่ 3 หน้าจอแสดงบริษัท

คลิกเลือกระบบที่จะเข้า “ผู้ควบคุมการผลิตอาหาร”



ภาพที่ 4 หน้าจอแสดงเลือกผู้ควบคุมการผลิตอาหาร

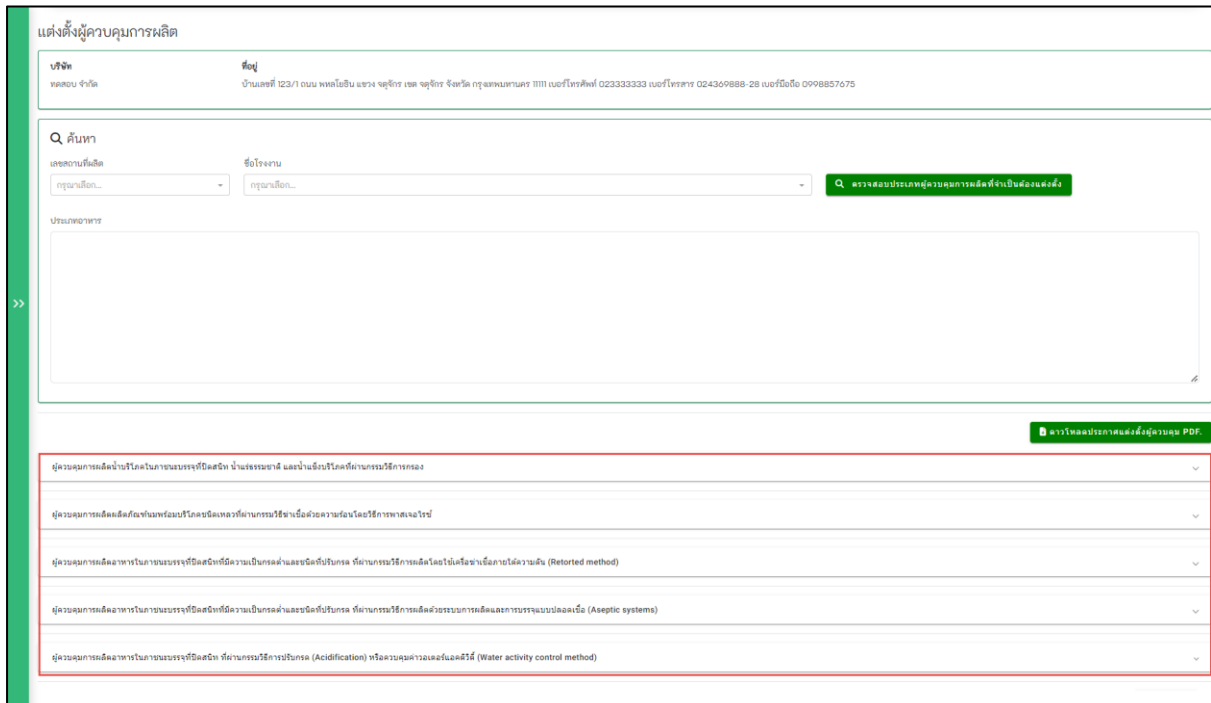
คลิกเมนู “แต่งตั้งผู้ควบคุมการผลิต”



ภาพที่ 5 หน้าจอแสดงเมนูแต่งตั้งผู้ควบคุมการผลิต

ระบบแสดงหน้ารายละเอียดแต่งตั้งผู้ควบคุมการผลิต 5 ประเภท ดังนี้

1. ผู้ควบคุมการผลิตน้ำบริโภคในภาชนะบรรจุที่ปิดสนิท น้ำแร่ธรรมชาติ และน้ำแข็งบริโภคที่ผ่านกรรมวิธีการกรอง
2. ผู้ควบคุมการผลิตผลิตภัณฑ์นมพร้อมบริโภคชนิดเหลวที่ผ่านกรรมวิธีฆ่าเชื้อด้วยความร้อนโดยวิธีการพาสเจอร์ไรซ์
3. ผู้ควบคุมการผลิตอาหารในภาชนะบรรจุที่ปิดสนิทที่มีความเป็นกรดต่ำและชนิดที่ปรับกรด ที่ผ่านกรรมวิธีการผลิตโดยใช้เครื่องฆ่าเชื้อภายใต้ความดัน (Retorted method)
4. ผู้ควบคุมการผลิตอาหารในภาชนะบรรจุที่ปิดสนิทที่มีความเป็นกรดต่ำและชนิดที่ปรับกรด ที่ผ่านกรรมวิธีการผลิตด้วยระบบการผลิตและการบรรจุแบบปลอดเชื้อ (Aseptic systems)
5. ผู้ควบคุมการผลิตอาหารในภาชนะบรรจุที่ปิดสนิท ที่ผ่านกรรมวิธีการปรับกรด (Acidification) หรือควบคุมค่าวอเตอร์แอกติวิตี (Water activity control method)



แต่งตั้งผู้ควบคุมการผลิต

บริษัท: หลอบ จำกัด | ที่อยู่: บ้านเลขที่ 123/1 ถนน พหลโยธิน แขวง จุฬารัตน เขต จุฬารัตน กรุงเทพมหานคร 11111 เบอร์โทรศัพท์ 023333333 เบอร์โทรสาร 024369888-28 เบอร์โทรมือถือ 0998857675

ค้นหา: เลขฐานที่แปด: [เลือก] | ชื่อโรงงาน: [เลือก] | [ดูรายละเอียดประเภทผู้ควบคุมการผลิตที่จับคู่แล้วเสร็จ]

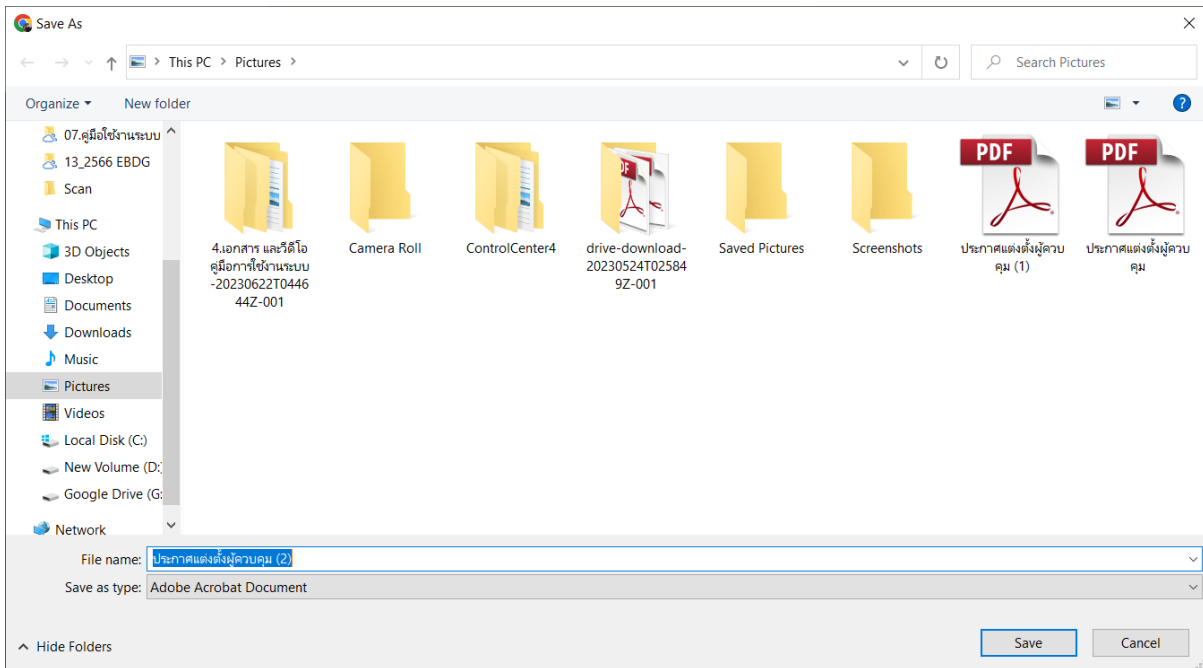
ประเภทอาหาร: [พื้นที่ว่าง]

[ดาวน์โหลดประเภทผู้ควบคุม PDF]

- ผู้ควบคุมการผลิตน้ำบริโภคในภาชนะบรรจุที่ปิดสนิท น้ำแร่ธรรมชาติ และน้ำแข็งบริโภคที่ผ่านกรรมวิธีการกรอง
- ผู้ควบคุมการผลิตผลิตภัณฑ์นมพร้อมบริโภคชนิดเหลวที่ผ่านกรรมวิธีฆ่าเชื้อด้วยความร้อนโดยวิธีการพาสเจอร์ไรซ์
- ผู้ควบคุมการผลิตอาหารในภาชนะบรรจุที่ปิดสนิทที่มีความเป็นกรดต่ำและชนิดที่ปรับกรด ที่ผ่านกรรมวิธีการผลิตโดยใช้เครื่องฆ่าเชื้อภายใต้ความดัน (Retorted method)
- ผู้ควบคุมการผลิตอาหารในภาชนะบรรจุที่ปิดสนิทที่มีความเป็นกรดต่ำและชนิดที่ปรับกรด ที่ผ่านกรรมวิธีการผลิตด้วยระบบการผลิตและการบรรจุแบบปลอดเชื้อ (Aseptic systems)
- ผู้ควบคุมการผลิตอาหารในภาชนะบรรจุที่ปิดสนิท ที่ผ่านกรรมวิธีการปรับกรด (Acidification) หรือควบคุมค่าวอเตอร์แอกติวิตี (Water activity control method)

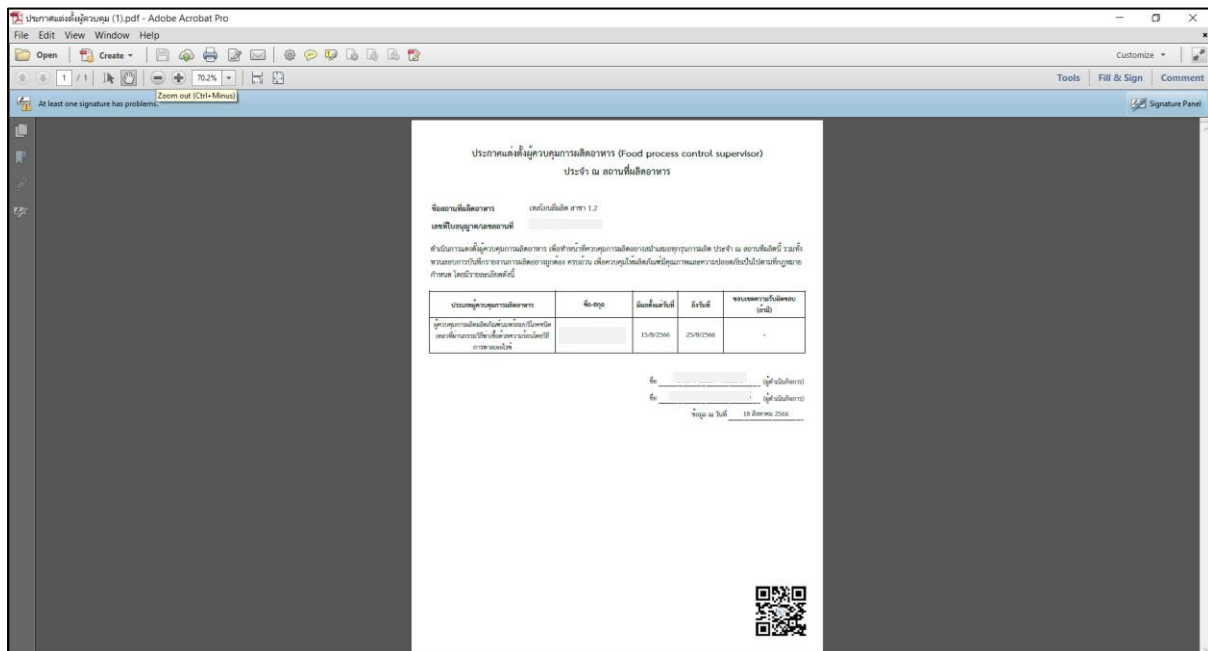
ภาพที่ 6 หน้ารายละเอียดแต่งตั้งผู้ควบคุมการผลิต

หน้าแสดงดาวน์โหลดไฟล์ PDF.



ภาพที่ 9 หน้าแสดงดาวน์โหลดไฟล์ PDF.

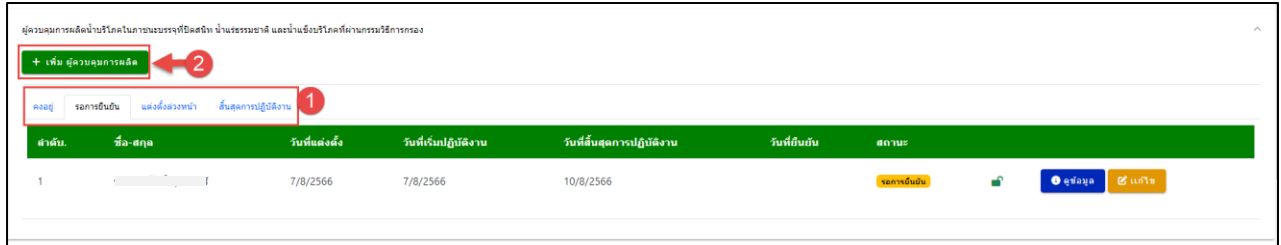
แสดงไฟล์ประกาศแต่งตั้งผู้ควบคุม



ภาพที่ 10 หน้าจอแสดงไฟล์ประกาศแต่งตั้งผู้ควบคุม

2.1.2 เพิ่ม ผู้ควบคุมการผลิต

เลือกประเภทเลือกผู้ควบคุมการผลิต ระบบแสดงแท็บข้อมูลประกาศแต่งตั้งผู้ควบคุมการผลิตนี้ คงอยู่ / รอการยืนยัน / แต่งตั้งล่วงหน้า/ สิ้นสุดการปฏิบัติงาน (หมายเลข 1) กดปุ่ม “เพิ่ม ผู้ควบคุมการผลิต” (หมายเลข 2)



ผู้ควบคุมการผลิตนำบริโภคในภาชนะบรรจุที่ปิดสนิท น้ำบรรจุขวด และน้ำแข็งบริโภคผ่านกรรมวิธีการกรอง

+ เพิ่ม ผู้ควบคุมการผลิต

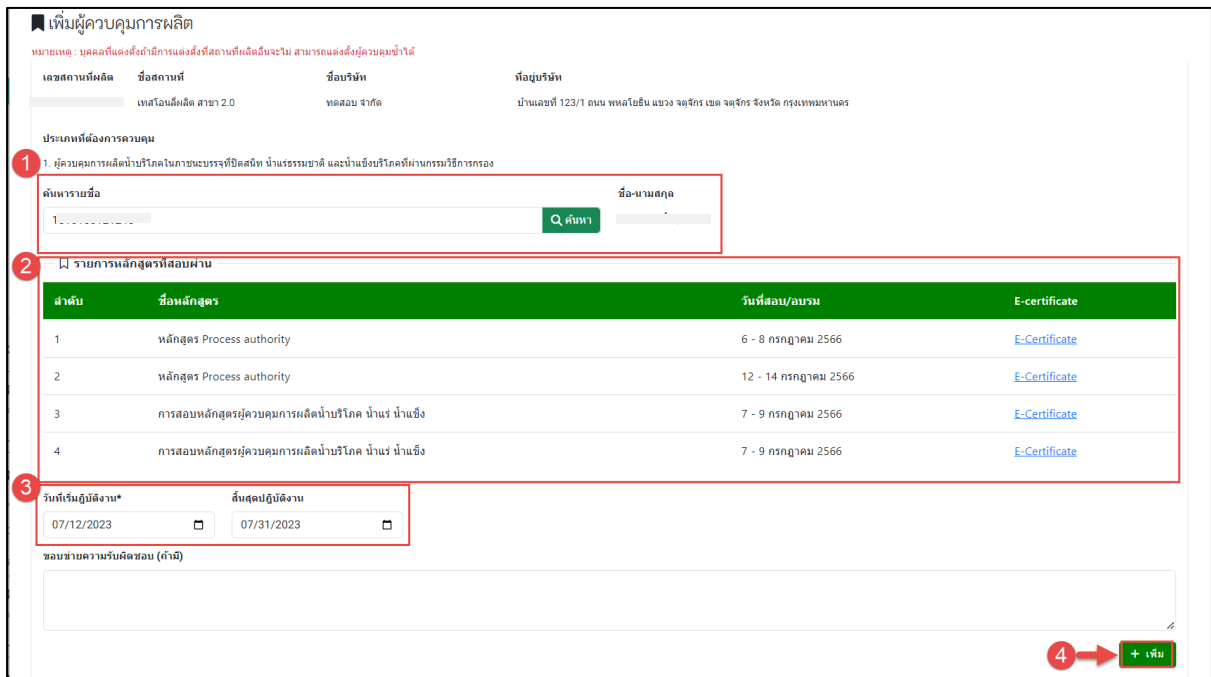
คำสั่ง | รายการยืนยัน | แต่งตั้งล่วงหน้า | สิ้นสุดการปฏิบัติงาน

ลำดับ	ชื่อ-สกุล	วันที่แต่งตั้ง	วันที่เริ่มปฏิบัติงาน	วันที่สิ้นสุดการปฏิบัติงาน	วันที่กลับ	สถานะ
1		7/8/2566	7/8/2566	10/8/2566		ยกเลิกยืนยัน

ยกเลิกยืนยัน | ค้นหา | แก้ไข

ภาพที่ 11 หน้าจอแสดงการเพิ่มผู้ควบคุมการผลิต

หน้าจอแสดงรายละเอียดเพิ่มผู้ควบคุมการผลิต กรอกข้อมูล (หมายเลข 1) แสดงข้อมูลรายการหลักฐานที่สอบผ่าน (หมายเลข 2) เลือกข้อมูล (หมายเลข 3) กดปุ่ม “เพิ่ม” (หมายเลข 4)



เพิ่มผู้ควบคุมการผลิต

หมายเหตุ : บุคคลที่แสดงถึงการแต่งตั้งที่ถ่ายทำสดจะไม่สามารถส่งผู้ควบคุมเข้าได้

เลขที่งานที่ผลิต | ชื่อสถานที่ | ชื่อผู้มีสิทธิ | ที่อยู่บริษัท

เทคโนโลยีเมล็ด สาย 2.0 | ทดสอบ จากัด | บ้านเลขที่ 123/1 ถนน พหลโยธิน แขวง จตุจักร เขต จตุจักร จังหวัด กรุงเทพมหานคร

ประเภทที่ส่งการควบคุม

1. ผู้ควบคุมการผลิตนำบริโภคในภาชนะบรรจุที่ปิดสนิท น้ำบรรจุขวด และน้ำแข็งบริโภคผ่านกรรมวิธีการกรอง

ค้นหารายชื่อ | ชื่อ-นามสกุล

ค้นหา

2. รายการหลักฐานที่สอบผ่าน

ลำดับ	ชื่อหลักฐาน	วันที่สอบ/อบรม	E-certificate
1	หลักฐาน Process authority	6 - 8 กรกฎาคม 2566	E-Certificate
2	หลักฐาน Process authority	12 - 14 กรกฎาคม 2566	E-Certificate
3	การสอบหลักฐานผู้ควบคุมการผลิตนำบริโภค น้ำแร่ น้ำแข็ง	7 - 9 กรกฎาคม 2566	E-Certificate
4	การสอบหลักฐานผู้ควบคุมการผลิตนำบริโภค น้ำแร่ น้ำแข็ง	7 - 9 กรกฎาคม 2566	E-Certificate

3. วันที่เริ่มปฏิบัติงาน* | สิ้นสุดปฏิบัติงาน

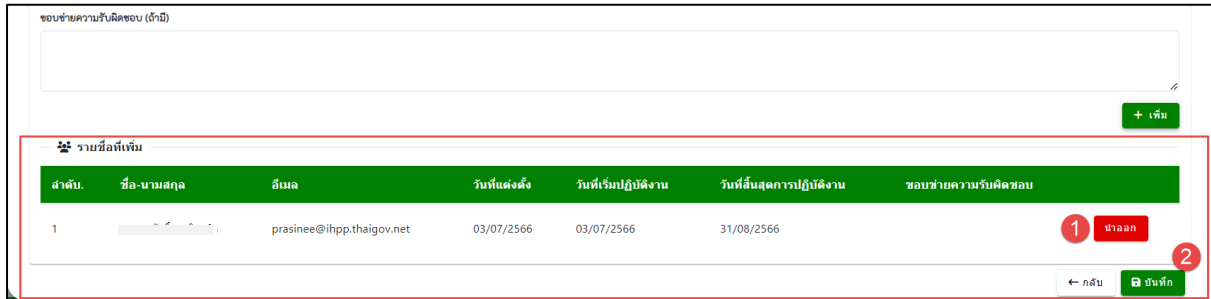
07/12/2023 | 07/31/2023

ขอแนบความรับผิดชอบ (ถ้ามี)

4. + เพิ่ม

ภาพที่ 12 หน้าจอแสดงรายละเอียดเพิ่มผู้ควบคุมการผลิต (1)

ระบบแสดงข้อมูลรายชื่อที่เพิ่ม กรณีต้องการลบข้อมูลให้กดปุ่ม “นำออก” (หมายเลข 1) กรณีต้องการบันทึกข้อมูลให้กดปุ่ม “บันทึก” (หมายเลข 2)

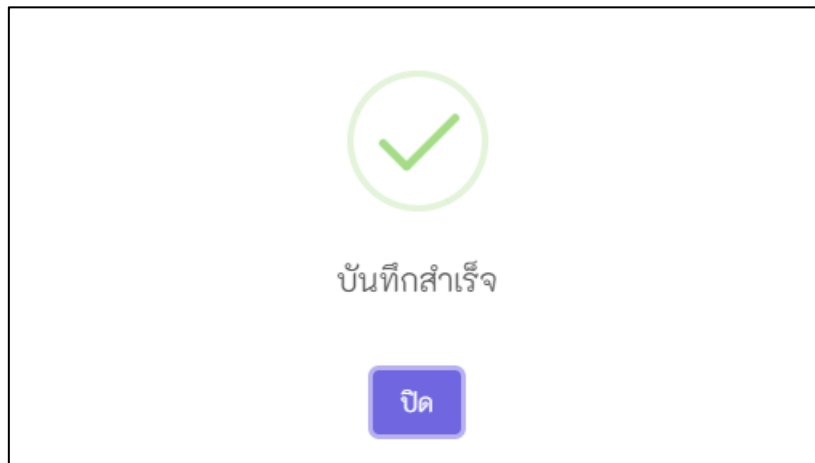


ลำดับ.	ชื่อ-นามสกุล	อีเมล	วันที่แต่งตั้ง	วันที่เริ่มปฏิบัติงาน	วันที่สิ้นสุดการปฏิบัติงาน	ขอความช่วยเหลือเพิ่มเติม
1		prasinee@ihpp.thaigov.net	03/07/2566	03/07/2566	31/08/2566	1 นำออก

← กลับ บันทึก

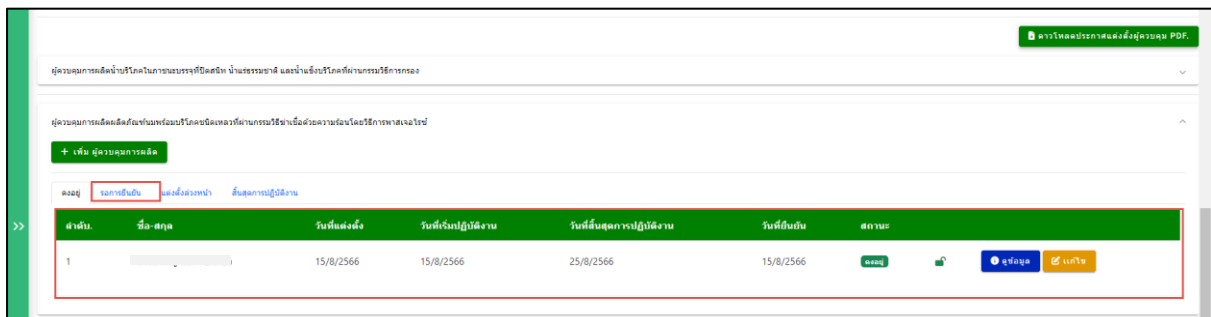
ภาพที่ 13 หน้าจอแสดงรายละเอียดเพิ่มผู้ควบคุมการผลิต (2)

หน้าจอแสดงข้อความแจ้งเตือน “บันทึกสำเร็จ” กดปุ่ม “ปิด”



ภาพที่ 14 หน้าจอแสดงข้อความแจ้งเตือน

ระบบจะแสดงข้อมูลผู้ควบคุมการผลิตที่เพิ่ม ในแท็บ “รอการยืนยัน”

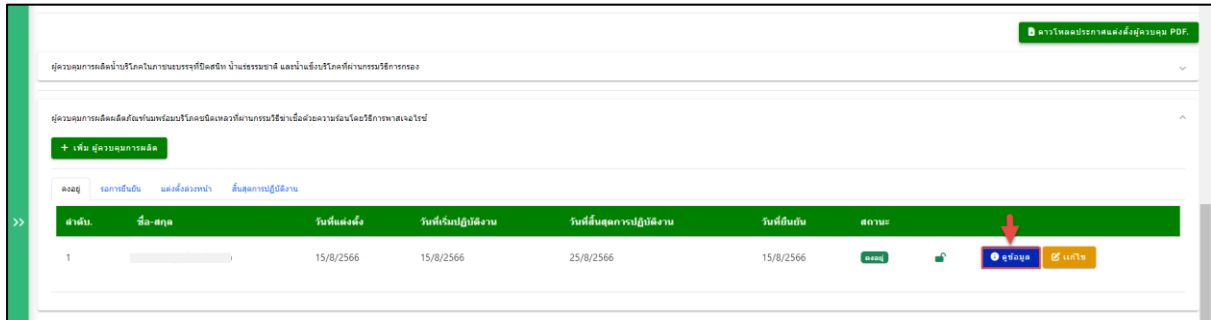


ลำดับ.	ชื่อ-สกุล	วันที่แต่งตั้ง	วันที่เริ่มปฏิบัติงาน	วันที่สิ้นสุดการปฏิบัติงาน	วันที่ยืนยัน	สถานะ
1		15/8/2566	15/8/2566	25/8/2566	15/8/2566	2 รอการยืนยัน อนุมัติ บันทึก

ภาพที่ 15 หน้าจอแสดงข้อมูลผู้ควบคุมการผลิตที่เพิ่ม

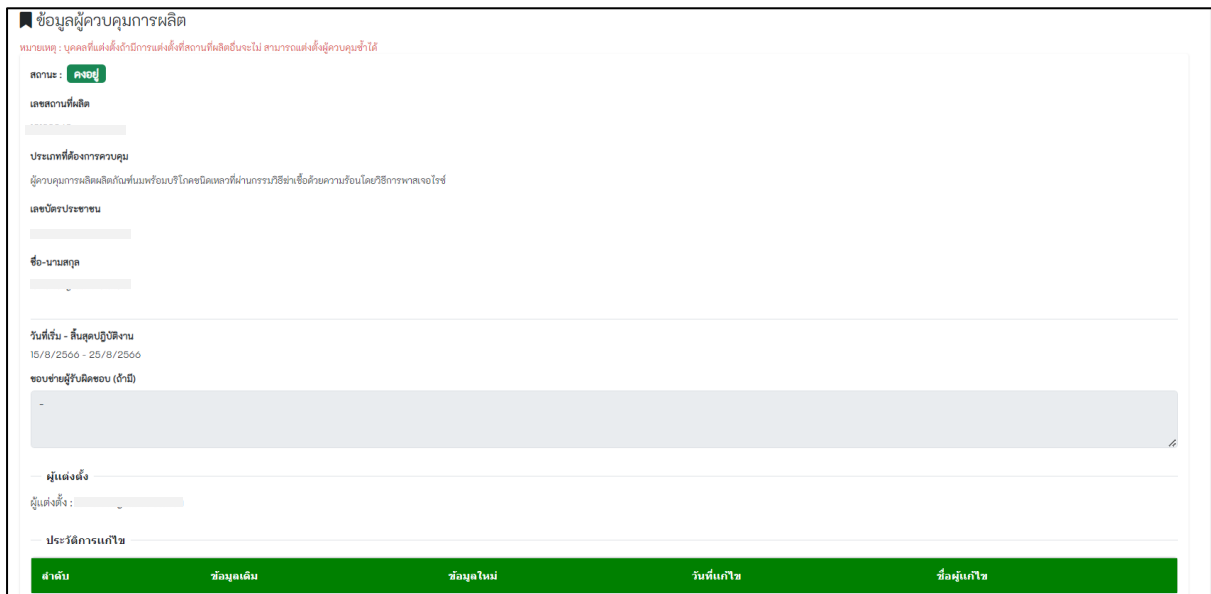
2.1.3 ดูข้อมูล

กดปุ่ม “ดูข้อมูล”



ภาพที่ 16 หน้าแสดงเลือกดูข้อมูล

หน้าแสดงรายละเอียดข้อมูลผู้ควบคุมการผลิต



ภาพที่ 17 หน้าแสดงรายละเอียดข้อมูลผู้ควบคุมการผลิต

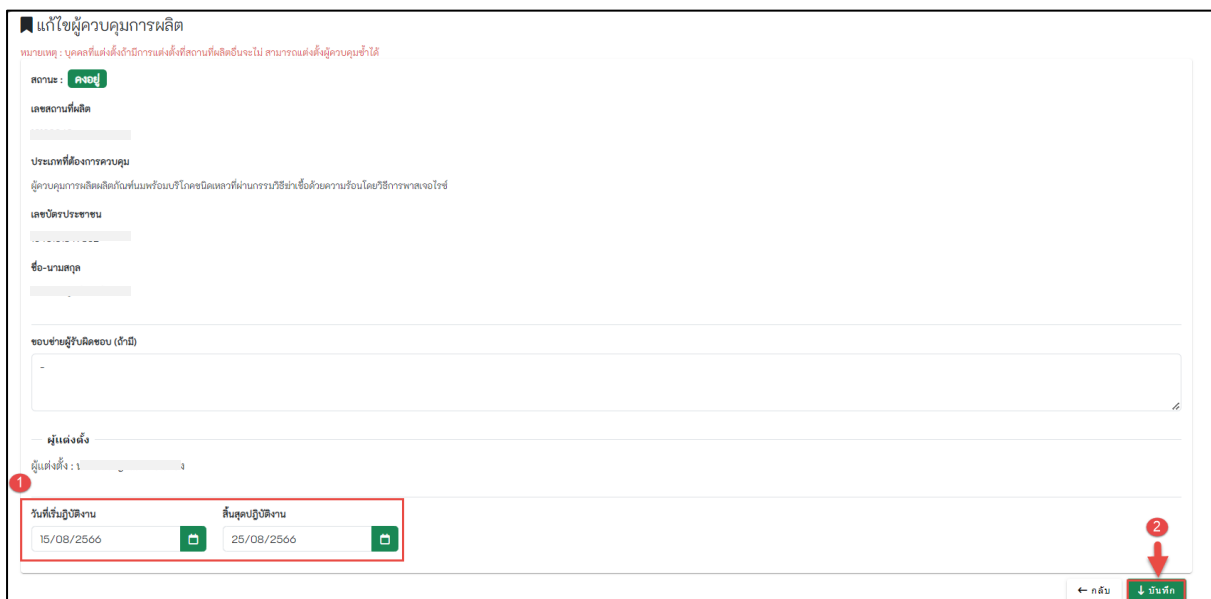
2.1.4 แก้ไข

กดปุ่ม “แก้ไข”



ภาพที่ 18 หน้าแสดงเลือกแก้ไข

หน้าแสดงรายละเอียดแก้ไขข้อมูลผู้ควบคุมการผลิต เลือกข้อมูล (หมายเลข 1) กดปุ่ม “บันทึก” (หมายเลข 2)



แก้ไขผู้ควบคุมการผลิต

หมายเหตุ : บุคคลที่แต่งตั้งให้มีการแต่งตั้งสถานที่ผลิตยังไม่ สามารถแต่งตั้งผู้ควบคุมเข้าได้

สถานะ : คงอยู่

เลขสถานที่ผลิต

ประเภทที่ถือการควบคุม

ผู้ควบคุมการผลิตติดต่อแบบพร้อมใบโรคชนิดเหล่านี้ผ่านกรณวิธีข้างขึ้นด้วยควมยินยอมโดยวิธีการทางจดแจ้ง

เลขบัตรประชาชน

ชื่อ-นามสกุล

ขอบข่ายผู้รับผิดชอบ (ถ้ามี)

ผู้แต่งตั้ง

ผู้แต่งตั้ง : 1

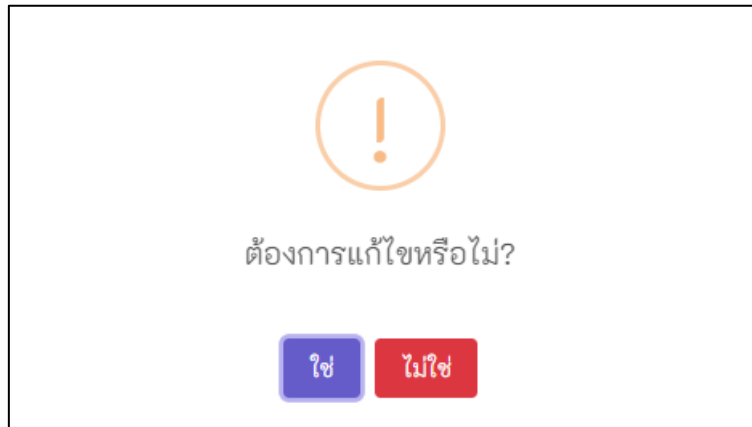
วันที่เริ่มปฏิบัติงาน: 15/08/2566

วันที่สิ้นสุดการปฏิบัติงาน: 25/08/2566

บันทึก

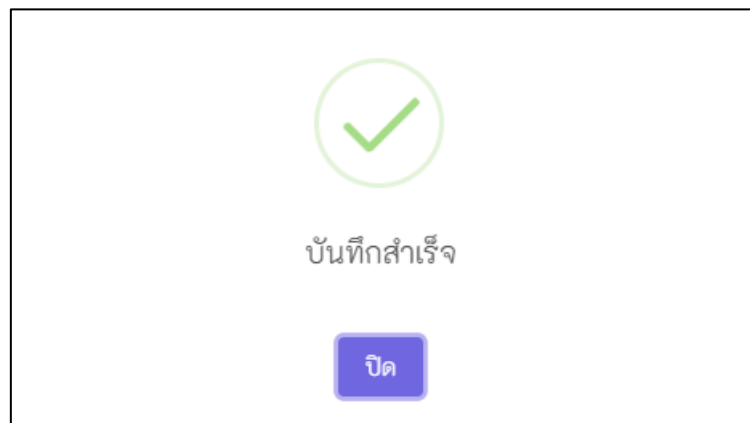
ภาพที่ 19 หน้าแสดงรายละเอียดแก้ไขข้อมูลผู้ควบคุมการผลิต

หน้าแสดงยืนยันการแก้ไขข้อมูล กดปุ่ม “ใช่”



ภาพที่ 20 หน้าแสดงยืนยันการแก้ไขข้อมูล

หน้าจอแสดงข้อความแจ้งเตือน “บันทึกสำเร็จ” กดปุ่ม “ปิด”



ภาพที่ 21 หน้าจอแสดงข้อความแจ้งเตือน “บันทึกสำเร็จ”